



# PROJETO DE LEI DE DIRETRIZES ORÇAMENTÁRIAS

20

24





# Prefeitura de Icapuí

## PLDO 2024

Prefeito: Raimundo Lacerda Filho  
Vice-Prefeito: Jobede Reis Cirilo da Silva

# SUMÁRIO

---



**06**

**Projeto de Lei de Diretrizes Orçamentárias - 2024**

**21**

**Anexo I - Anexo de Riscos Fiscais**

**Anexo de Metas Fiscais**

**Anexo de Metas e Prioridades**

**35**

**Anexo II - Metodologia de Cálculo**

**Icapuí - CE**

**Abril 2023**

A handwritten signature in blue ink, located in the bottom right corner of the page.



**MENSAGEM DE LEI Nº. 009/2023**

Senhor Presidente,  
Íncritos Pares,

Dirijo-me a Vossas Excelências para submeter à apreciação, deliberação e aprovação dessa nobre Casa Legislativa, o **Projeto de Lei que “Dispõe sobre às Diretrizes Orçamentárias para o exercício financeiro de 2024 – LDO 2024”**, para tanto a presente proposta legislativa observa, como de rigor, as disposições previstas no artigo 165 da Constituição Federal de 1988, Constituição do Estado do Ceará, Lei Orgânica de Icapuí, Lei Federal nº 4.320/64 e a Lei Complementar nº 101, de 04 de maio de 2000”.

**CONSIDERANDO** que referido Projeto de Lei é de iniciativa exclusiva do Poder Executivo Municipal, uma vez que trata de matéria orçamentária, havendo de ser apreciado pela Câmara Municipal, conforme preconiza os ditames constitucionais.

**CONSIDERANDO** o Manual dos Demonstrativos Fiscais 13ª Edição publicado pela Secretaria do Tesouro Nacional, através da Portaria nº 1.447, de 14 de junho de 2022.

**CONSIDERANDO** aos dispositivos legais constantes na Lei Complementar nº 101 de 2000 (Lei de Responsabilidade Fiscal), no tocante aos Anexos de Riscos Fiscais e Anexos de Metas Fiscais.

A propositura trata da elaboração do Projeto de Lei de Diretrizes Orçamentárias (PLDO) que é o instrumento de conexão entre o Plano Plurianual (PPA) e o Orçamento Anual (LOA). Apresenta a função de estabelecer a ligação entre o curto prazo (Lei Orçamentária) e o médio prazo (PPA 2022 - 2025). A LDO orienta a elaboração da LOA, fixa as metas e norteia a gestão fiscal e as prioridades da Administração Pública, dispõe sobre alterações na legislação, estabelece metas fiscais, riscos fiscais e os fatores que podem vir a afetar as contas públicas.

O PLDO 2024 é apresentado com as metas de receitas, despesas, resultados primário e resultado nominal, abrangendo o orçamento fiscal e da seguridade social, como também a programação dos Poderes do Município, seus fundos, órgãos, autarquias e fundações instituídas e mantidas pelo Poder Público. A correspondente execução orçamentária e financeira será registrada na sua totalidade em sistema consolidado e integrado.

O nosso propósito, reiterado em sua integralidade nesta propositura, é o de dar continuidade às iniciativas governamentais em curso, comprometidas com a realização de investimentos, o avanço das políticas públicas essenciais ao crescimento econômico e com o incremento das ações de caráter social.





Expostos os motivos que embasam a iniciativa e ratificam a determinação do Governo Municipal de avançar, com equilíbrio e responsabilidade fiscal, na execução de ações indispensáveis ao pleno progresso do município, reitero a Vossa Excelência protestos de elevada consideração.

Paço da Prefeitura Municipal de Icapuí aos 10 (dez) dias do mês de abril de 2023.



**RAIMUNDO LACERDA FILHO**  
Prefeito Municipal

Ao Exmo. Sr.  
**FRANCISCO HÉLIO FERNANDES REBOUÇAS**  
Presidente da Câmara Municipal  
ICAPUÍ-CE





**PROJETO DE LEI Nº 09/2023**

**DISPÕE SOBRE AS DIRETRIZES PARA A  
ELABORAÇÃO DA LEI ORÇAMENTÁRIA PARA O  
EXERCÍCIO DE 2024, E DÁ OUTRAS  
PROVIDÊNCIAS.**

O Prefeito Municipal de Icapuí, Estado do Ceará, faz saber a todos os habitantes do Município, que a Câmara Municipal aprovou e ele sanciona a seguinte:

**DISPOSIÇÕES PRELIMINARES**

Art. 1º - São estabelecidas, em cumprimento ao disposto no art. 165, § 2º da Constituição Federal, na Lei Complementar nº 101/2000 e a Lei Orgânica do Município de Icapuí, as diretrizes orçamentárias para o exercício de 2024, compreendendo:

- I - as Metas Fiscais;
- II - as Prioridades da Administração Municipal;
- III - a Organização e Estrutura dos Orçamentos;
- IV - as Diretrizes para a Elaboração do Orçamento do Município;
- V - as Disposições sobre a Dívida Pública Municipal;
- VI - as Disposições sobre Despesas com Pessoal;
- VII - as Disposições sobre Alterações na Legislação Tributária;
- VIII - as Disposições Gerais;
- IX - o Anexo de Metas Fiscais;
- X - o Anexo de Riscos Fiscais; e

**I - DAS METAS FISCAIS**

Art. 2º - Em cumprimento ao estabelecido no artigo 4º da Lei Complementar nº 101, de 4 de maio de 2000, as metas fiscais de receitas, despesas, resultado primário, nominal e montante da dívida pública para o exercício de 2024, estão identificados nos Demonstrativos desta Lei, em conformidade com a Portaria STN nº 1.447 de 14 de junho de 2022.

Art. 3º - O Anexo de Riscos Fiscais, § 3º do art. 4º da LRF, obedece às determinações do MANUAL DE DEMONSTRATIVOS FISCAIS DA Portaria STN nº 1.447 de 14 de junho de 2022.





Art. 4º - Os Anexos de Riscos Fiscais e Metas Fiscais desta Lei, constituem-se dos seguintes:

01.00.00 PARTE I ANEXO DE RISCOS FISCAIS.

01.01.00 DEMONSTRATIVO DE RISCOS FISCAIS E PROVIDÊNCIAS.

02.00.00 PARTE II ANEXO DE METAS FISCAIS

02.01.00 DEMONSTRATIVO 1 - METAS ANUAIS.

02.02.00 DEMONSTRATIVO 2 - AVALIAÇÃO DO CUMPRIMENTO DAS METAS FISCAIS DO EXERCÍCIO ANTERIOR.

02.03.00 DEMONSTRATIVO 3 - METAS FISCAIS ATUAIS COMPARADAS COM AS FIXADAS NOS TRÊS EXERCÍCIOS ANTERIORES.

02.04.00 DEMONSTRATIVO 4 - EVOLUÇÃO DO PATRIMÔNIO LÍQUIDO.

02.05.00 DEMONSTRATIVO 5 - ORIGEM E APLICAÇÃO DOS RECURSOS OBTIDOS COM A ALIENAÇÃO DE ATIVOS.

02.06.00 DEMONSTRATIVO 6 - AVALIAÇÃO DA SITUAÇÃO FINANCEIRA E ATUARIAL DO REGIME PRÓPRIO DE PREVIDÊNCIA

02.07.00 – DEMONSTRATIVO 7 - ESTIMATIVA E COMPENSAÇÃO DA RENÚNCIA DE RECEITA.

02.08.00 DEMONSTRATIVO 8 - MARGEM DE EXPANSÃO DAS DESPESAS OBRIGATÓRIAS DE CARÁTER CONTINUADO.

Parágrafo único. Os Demonstrativos referidos neste artigo, serão apurados em cada Unidade Gestora e a sua consolidação constituirá nas Metas Fiscais do Município.

### **RISCOS FISCAIS E PROVIDÊNCIAS**

Art. 5º - Em cumprimento ao § 3º do Art. 4º da LRF a Lei de Diretrizes Orçamentárias – LDO, exercício financeiro de 2024, deverá conter o Anexo de Riscos Fiscais e Providências.

### **METAS ANUAIS**

Art. 6º - Em cumprimento ao § 1º, do art. 4º, da Lei de Complementar nº 101/2000, o Demonstrativo 1- Metas Anuais, será elaborado em valores Correntes e Constantes, relativos à





Receitas, Despesas, Resultado Primário e Nominal e Montante da Dívida Pública, para o exercício de referência 2024 e para os dois seguintes.

§ 1º - Os valores correntes dos exercícios de 2024, 2025 e 2026 deverão levar em conta a previsão de aumento ou redução das despesas de caráter continuado, resultantes da concessão de aumento salarial, incremento de programas ou atividades incentivadas, inclusão ou eliminação de programas, projetos ou atividades. Os valores constantes, utilizam o parâmetro do Índice Oficial de Inflação Anual, conforme Portaria STN nº 1.447 de 14 de junho de 2022.

§ 2º - Os valores da coluna "% PIB", são calculados mediante a aplicação do cálculo dos valores correntes, divididos pelo PIB Estadual, multiplicados por 100.

§ 3º - Em cumprimento ao estabelecido Portaria STN nº 1.447 de 14 de junho de 2022, as METAS ANUAIS DA LDO 2024, contam com o cálculo do percentual em relação à Receita Corrente Líquida do respectivo Estado da Federação.

### **AValiação DO CUMPRIMENTO DAS METAS FISCAIS DO EXERCÍCIO ANTERIOR**

Art. 7º - Atendendo ao disposto no § 2º, inciso I, do Art. 4º da LRF, o Demonstrativo 2 - Avaliação do Cumprimento das Metas Fiscais do Exercício Anterior, tem como finalidade estabelecer um comparativo entre as metas fixadas e o resultado obtido no exercício orçamentário anterior, de Receitas, Despesas, Resultado Primário e Nominal, Dívida Pública Consolidada e Dívida Consolidada Líquida, incluindo análise dos fatores determinantes do alcance ou não dos valores estabelecidos como metas.

Parágrafo único. Em cumprimento ao estabelecido na Portaria STN nº 1.447 de 14 de junho de 2022, as METAS FISCAIS DO EXERCÍCIO ANTERIOR da LDO 2024, passam a conter o cálculo do percentual em relação à Receita Corrente Líquida do respectivo Município.

### **METAS FISCAIS ATUAIS COMPARADAS COM AS FIXADAS NOS TRÊS EXERCÍCIOS ANTERIORES**

Art. 8º - De acordo com o § 2º, item II, do Art. 4º da LRF, o Demonstrativo 3 - Metas Fiscais Atuais Comparadas com as Fixadas nos Três Exercícios Anteriores, de Receitas, Despesas, Resultado Primário e Nominal, Dívida Pública Consolidada e Dívida Consolidada Líquida, deverão estar instruídos com memória e metodologia de cálculo que justifiquem os resultados pretendidos, comparando-as com as fixadas nos três exercícios anteriores e evidenciando a consistência delas com as premissas e os objetivos da Política Econômica Nacional.

Parágrafo único. Objetivando maior consistência e subsídio às análises, os montantes



devem ser demonstrados em valores correntes e constantes, utilizando-se os mesmos índices já comentados no Demonstrativo 1.

### EVOLUÇÃO DO PATRIMÔNIO LÍQUIDO

Art. 9º - Em obediência ao § 2º, inciso III, do Art. 4º da LRF, o Demonstrativo 4 - Evolução do Patrimônio Líquido, deve traduzir as variações do Patrimônio de cada Ente e sua Consolidação.

**Parágrafo único.** O demonstrativo apresentará em separado a situação do Patrimônio Líquido do regime previdenciário.

### ORIGEM E APLICAÇÃO DOS RECURSOS OBTIDOS COM A ALIENAÇÃO DE ATIVOS

Art. 10 - Em atendimento ao disposto no § 2º, inciso III, do Art. 4º da LRF, para fins de verificação da Evolução do Patrimônio Líquido, os recursos obtidos com a alienação de ativos que integram o referido patrimônio, devem ser reaplicados em despesas de capital, salvo se destinada por Lei ao regime geral de previdência social, salvo dispositivo contido no Art. 44 da LRF.

**Parágrafo único.** No Demonstrativo 5 - Origem e Aplicação dos Recursos Obtidos com a Alienação de Ativos, dever-se-á estabelecer de onde foram obtidos os recursos e onde foram aplicados.

### AVALIAÇÃO DA SITUAÇÃO FINANCEIRA E ATUARIAL DO REGIME PRÓPRIO DA PREVIDÊNCIA DOS SERVIDORES PÚBLICOS

Art. 11 - Em razão do que está estabelecido no § 2º, inciso IV, alínea "a", do Art. 4º, da LRF, o Anexo de Metas Fiscais integrante da Lei de Diretrizes Orçamentárias - LDO, deverá conter a avaliação da situação financeira e atuarial do regime próprio dos servidores municipais, nos três últimos exercícios. O Demonstrativo 6 - Avaliação da Situação Financeira e Atuarial do Regime Próprio de Previdência dos Servidores Públicos, seguindo o modelo da Portaria STN nº 1.467 de 02 de junho de 2022, estabelece um comparativo de Receitas e Despesas Previdenciárias, terminando por apurar o Resultado Previdenciário e a Disponibilidade Financeira do RPPS.

### ESTIMATIVA E COMPENSAÇÃO DA RENÚNCIA DE RECEITA

Art. 12 - Conforme estabelecido no § 2º, inciso V, do Art. 4º, da LRF, o Anexo de Metas Fiscais deverá conter um demonstrativo (Demonstrativo 7) que indique a natureza da renúncia fiscal e sua compensação, de maneira a propiciar o equilíbrio das contas públicas.





§ 1º - A renúncia compreende incentivos fiscais, anistia, remissão, subsídio, crédito presumido, dentre outros.

§2º- A compensação será acompanhada de medidas provenientes do aumento da receita, elevação de alíquotas, ampliação da base de cálculo, majoração ou criação de tributo ou contribuição.

### **MARGEM DE EXPANSÃO DAS DESPESAS OBRIGATÓRIAS DE CARÁTER CONTINUADO.**

Art. 13 - As despesas correntes derivadas de Lei ou ato administrativo normativo que fixem para o ente obrigação legal de sua execução por um período superior a dois exercícios, considerar-se-á obrigatória de caráter continuado, em consonância com o disposto no art. 17, da LRF.

Parágrafo único. O Demonstrativo 8 - Margem de Expansão das Despesas de Caráter Continuado, destina-se a permitir possível inclusão de eventuais programas, projetos ou atividades que venham caracterizar a criação de despesas de caráter continuado.

### **MEMÓRIA E METODOLOGIA DE CÁLCULO DAS METAS ANUAIS DE RECEITAS, DESPESAS, RESULTADO PRIMÁRIO, RESULTADO NOMINAL E MONTANTE DA DÍVIDA PÚBLICA.**

### **METODOLOGIA E MEMÓRIA DE CÁLCULO DAS METAS ANUAIS DAS RECEITAS E DESPESAS.**

Art. 14 – Em cumprimento ao § 2º, inciso II, do Art. 4º, da LRF, dever-se-á instruir o demonstrativo de Metas Anuais com memória e metodologia de cálculo que justifiquem os resultados pretendidos, comparando-as com as fixadas nos três exercícios anteriores, e evidenciando a consistência delas com as premissas e os objetivos da política econômica nacional.

§ 1º - De conformidade com a Portaria STN nº1.447 de 14 de junho de 2022, a base de dados da receita e da despesa constitui-se dos valores arrecadados na receita realizada e na despesa executada nos três exercícios anteriores e das previsões para 2024, 2025 e 2026.

§ 2º - As metas anuais poderão ser atualizadas no período da elaboração do Projeto de Lei Orçamentária Anual –LOA, para o exercício de 2024 tendo em vista a inclusão de receitas não previstas, disposições legais a nível federal, estadual ou municipal, bem como por ocasião de adequação da estrutura do Poder Executivo.



## METODOLOGIA E MEMÓRIA DE CÁLCULO DAS METAS ANUAIS DOS RESULTADOS PRIMÁRIO E NOMINAL

Art. 15 - A finalidade do conceito de Resultado Primário é indicar se os níveis de gastos orçamentários são compatíveis com sua arrecadação, ou seja, se as receitas não-financeiras são capazes de suportar as despesas não-financeiras.

Art. 16 - O cálculo do Resultado Nominal, deverá obedecer a metodologia determinada pelo Governo Federal, com regulamentação pela STN.

§ 1º - O cálculo da Meta de Resultado Primário deverá obedecer à metodologia estabelecida pelo Governo Federal, através das Portarias expedidas pela STN - Secretaria do Tesouro Nacional, e às normas da contabilidade pública.

§ 2º - O cálculo das Metas Anuais do Resultado Nominal, deverá levar em conta a Dívida Consolidada, da qual deverá ser deduzido o Ativo Disponível, mais Haveres Financeiros menos Restos a Pagar Processados e Depósitos Restituíveis e Valores Vinculados, que resultará na Dívida Consolidada Líquida, que somada às Receitas de Privatizações e deduzidos os Passivos Reconhecidos, resultará na Dívida Fiscal Líquida.

§ 3º - Para realização da unificação dos Demonstrativos de Resultados Primário e Nominal, em observância das determinações dispostas na Portaria STN nº1.447 de 14 de junho de 2022.

## METODOLOGIA E MEMÓRIA DE CÁLCULO DAS METAS ANUAIS DO MONTANTE DA DÍVIDA PÚBLICA.

Art. 17 - Dívida Pública é o montante total, apurado sem duplicidade, das obrigações financeiras do ente da Federação, assumidas em virtude de leis, contratos, convênios ou tratados e da realização de operações de crédito, para amortização em prazo superior a doze meses.

Parágrafo único. Utiliza a base de dados de Balanços e Balancetes para sua elaboração, constituída dos valores apurados nos exercícios anteriores e da projeção dos valores para 2024, 2025 e 2026.

## II - DAS PRIORIDADES DA ADMINISTRAÇÃO MUNICIPAL

Art. 18 - As prioridades e metas da Administração Municipal para o exercício financeiro de 2024, estão definidas e demonstradas no Plano Plurianual de 2022 a 2025, compatíveis com os objetivos e normas estabelecidas nesta Lei.





§ 1º - Os recursos estimados na Lei Orçamentária para 2024 serão destinados, preferencialmente, para as prioridades e metas estabelecidas nos Anexos do Plano Plurianual não se constituindo, todavia, em limite à programação das despesas, destacando-se:

I – Ampliação da política de Assistência Social por meio do Sistema Único de Assistência Social (SUAS), dos serviços, programas, projetos e benefícios socioassistenciais para as famílias em estado de vulnerabilidade, e, nas situações de enfrentamento a estado de emergência e calamidade pública;

II – Combate à pobreza, com a execução de programas sociais de transferência de renda;

III – Melhoria dos serviços prestados à população, com atenção especial às políticas de Educação, Assistência Social e Saúde.

§ 2º - Na elaboração da proposta orçamentária para 2024, o Poder Executivo poderá aumentar ou diminuir as metas físicas estabelecidas nesta Lei, a fim de compatibilizar a despesa orçada à receita estimada, de forma a preservar o equilíbrio das contas públicas.

### III – DA ORGANIZAÇÃO E ESTRUTURA DOS ORÇAMENTOS

Art. 19 - Para efeito desta Lei, entende-se por:

I - categoria de programação, a estrutura de classificação utilizada para identificar órgãos e unidades orçamentárias, programas e projetos/atividade;

II - unidade orçamentária, o menor nível da classificação institucional;

III - órgão orçamentário, o maior nível da classificação institucional, que tem por finalidade agrupar unidades orçamentárias;

IV - programa, o instrumento de organização das ações governamentais visando à concretização dos objetivos pretendidos, sendo mensurado por indicadores estabelecidos no Plano Plurianual;

V - projeto, o menor nível da categoria de programação, utilizado para identificar a ação governamental com início e término;

VI - atividade, o menor nível da categoria de programação, utilizado para identificar a ação governamental contínua;

VII - Operação Especial, despesas que não contribuem para a manutenção das ações de governo, das quais não resulta um produto, e não geram contraprestação direta sob a forma de bens e serviços;

VIII - Modalidade de aplicação, indica se os recursos serão aplicados diretamente pela unidade detentora do crédito orçamentário ou indiretamente por outras esferas de governo ou outros entes da Federação ou entidades privadas.

§ 1º Cada programa identificará as ações necessárias para atingir os seus objetivos, especificando os respectivos valores.

§ 2º A ação orçamentária, entendida como projeto/atividade/operação especial, deve identificar a função e a sub-função à qual se vincula, sendo que:





I – a função reflete a competência institucional do órgão ou, no caso de órgão com mais de uma competência, aquela mais relacionada com a ação; e

II – a sub-função, nível de agregação imediatamente inferior à função, deve evidenciar a natureza da atuação governamental.

Art. 20 - O orçamento para o exercício financeiro de 2024 abrangerá os Poderes Legislativo e Executivo, Fundações, Fundos, Autarquias, que venham a existir no âmbito municipal e recebam recursos do Tesouro e da Seguridade Social e será estruturado em conformidade com a Estrutura Organizacional estabelecida em cada Entidade da Administração Municipal.

Art. 21 - A Lei Orçamentária para 2024 evidenciará as Receitas e Despesas de cada uma das Unidades Gestoras, especificando aqueles vinculados a Fundos, Autarquias, que venham a existir no âmbito municipal e aos Orçamentos Fiscais e da Seguridade Social, desdobradas as despesas por função, subfunção, programa, projeto, atividade ou operações especiais e, quanto a sua natureza, por categoria econômica, grupo de natureza de despesa e modalidade de aplicação, tudo em conformidade com as Portarias SOF/STN 42/1999 e 163/2001 e alterações posteriores.

Art. 22 - O Projeto de Lei Orçamentária Anual será encaminhado à Câmara Municipal em conformidade com o art. 22 da Lei nº 4.320/64, contendo todos os Anexos exigidos na legislação vigente, podendo observar, ainda, o disposto no inciso VII do art. 12 da Lei nº 14.133, de 2021.

#### **IV - DAS DIRETRIZES PARA A ELABORAÇÃO E EXECUÇÃO DO ORÇAMENTO DO MUNICÍPIO**

Art. 23 - O Orçamento para exercício de 2024 obedecerá entre outros, ao princípio da transparência, do planejamento e do equilíbrio entre receitas e despesas, abrangendo os Poderes Legislativo e Executivo, Fundações, Fundos, Autarquias, que venham a existir no âmbito municipal, em respeito ao disposto nos arts. 1º, § 1º 4º I, "a" e 48 LRF.

§ 1º - Na elaboração da Lei do Orçamento de 2024, poderá observar o contido no Plano de Contratação anual, previsto no inciso VII do art. 12 da Lei nº 14.133/2021, objetivando implementar o alinhamento das contratações com o planejamento estratégico e com outros instrumentos de governança municipais, garantindo, assim, a adequação orçamentária das contratações realizadas no referido exercício financeiro.

§ 2º - Deverá ser divulgado em meios eletrônicos de acesso ao público a execução orçamentária e financeira bem como os instrumentos de transparência da Gestão Fiscal, preconizados na Lei Complementar nº 131, de 27 de maio de 2009 e suas alterações.





Art. 24 - Os estudos para definição dos Orçamentos da Receita para 2024 deverão observar os efeitos da alteração da legislação tributária, incentivos fiscais autorizados, a inflação do período, o crescimento econômico, a ampliação da base de cálculo dos tributos e a sua evolução nos últimos três exercícios e a projeção para os dois seguintes, nos termos do art. 12 da LRF.

Art. 25 - Na execução do orçamento, verificado que o comportamento da receita poderá afetar o cumprimento das metas de resultado primário e nominal, os Poderes Legislativo e Executivo, de forma proporcional as suas dotações e observadas a fonte de recursos, adotarão o mecanismo de limitação de empenhos e movimentação financeira nos montantes necessários, para as dotações abaixo, conforme dispõe o art. 9º da LRF:

§ 1º - Não serão objeto de limitação as despesas que constituem obrigações constitucionais e legais do ente, inclusive aquelas destinadas ao pagamento dos serviços da dívida.

§ 2º - Na avaliação do cumprimento das metas bimestrais de arrecadação para implementação ou não do mecanismo da limitação de empenho e movimentação financeira, será considerado ainda o resultado financeiro apurado no Balanço Patrimonial do exercício anterior, em cada fonte de recursos.

Art. 26 - Deverão estar inclusos no projeto de Lei Orçamentária para 2024 os valores dos precatórios judiciais em conformidade com o disposto no art. 100 da Constituição Federal.

Art. 27 - Constituem Riscos Fiscais capazes de afetar o equilíbrio das contas públicas do Município, aqueles constantes do Anexo Próprio desta Lei (art. 4º, § 3º da LRF).

Parágrafo único. Os riscos fiscais, caso se concretizem, serão atendidos com recursos constantes de art. 43 da Lei Federal Nº 4.320/1964.

Art. 28 - O Orçamento para o exercício de 2024 poderá destinar recursos para a Reserva de Contingência, não inferiores a 0,3% (zero vírgula três por cento) das Receitas Correntes Líquidas previstas conforme preceitua o art. 5º, III da Lei Complementar nº 101, de 2000.

§ 1º - Os recursos da Reserva de Contingência serão destinados ao atendimento de passivos contingentes e outros riscos e eventos fiscais imprevistos, obtenção de resultado primário positivo se for o caso, e também para abertura de Créditos Adicionais, conforme disposto na Lei de Responsabilidade Fiscal no inciso III, alínea "b", do art. 5º e no art. 8º da Lei de Responsabilidade Fiscal, observando, ainda, as disposições contidas na Portaria MPO nº 42/1999, na Portaria STN nº 163/2001 e suas alterações posteriores.

§ 2º - Os recursos da Reserva de Contingência destinados a riscos fiscais, caso estes não se concretizem até o dia 01 de dezembro de 2024, poderão ser utilizados por ato do Chefe do Poder Executivo Municipal para abertura de créditos adicionais suplementares de dotações que se tornaram insuficientes.

Art. 29 - Os investimentos com duração superior a 12 meses só constarão da Lei





Orçamentária Anual se contemplados no Plano Plurianual, em cumprimento do art. 5º, § 5º da LRF.

Art. 30 - O Chefe do Poder Executivo Municipal estabelecerá e publicará, até 30 dias após a publicação da Lei Orçamentária Anual, a programação financeira das receitas e despesas e o cronograma de execução mensal em consonância com o disposto no art. 8º da LRF.

Art. 31 - Os Projetos e Atividades priorizados na Lei Orçamentária para 2024 com dotações vinculadas e fontes de recursos oriundos de transferências voluntárias, operações de crédito, alienação de bens e outras extraordinárias, em cumprimento ao determinado no art. 8º, § parágrafo único e 50, I da Lei de Responsabilidade Fiscal, só serão executados e utilizados a qualquer título, se ocorrer ou estiver garantido o seu registro no fluxo de caixa, respeitado, ainda, o montante ingressado ou garantido.

Art. 32 - A renúncia de receita estimada para o exercício de 2024, constante do Anexo Próprio desta Lei, será demonstrada pelo proponente sendo considerada na estimativa de receita da Lei Orçamentária e de que não afetará as metas de resultados fiscais, conforme determinado na LRF no art. 4º, § 2º, V e art. 14, I da LRF.

Art. 33 - A transferência de recursos do Tesouro Municipal a entidades privadas, beneficiará somente aquelas de caráter educativo, assistencial, recreativo, cultural, esportivo, de cooperação técnica e voltadas para o fortalecimento do associativismo municipal e dependerá de autorização em Lei específica, em atendimento ao que trata a LRF no art. 4º, I, "f" e art. 26.

Parágrafo único. As entidades beneficiadas com recursos do Tesouro Municipal deverão prestar contas conforme legislação municipal, em respeito ao disposto no art. 70, parágrafo único da Constituição Federal.

Art. 34 - O projeto de Lei Orçamentária Anual poderá consignar crédito destinado a concessão de auxílio financeiro, subvenção social e/ou contribuições a entidades privadas, bem como benefícios diretamente a pessoas físicas, desde que autorizada por Lei específica, em conformidade com o art. 26 da Lei Complementar nº 101/2000 e, quando for o caso, selecionadas na forma da Lei Federal nº. 13.019/2014.

Parágrafo único. A Lei específica estabelecerá os critérios de concessão do auxílio financeiro, subvenção social e/ou contribuições, assim como para os benefícios concedidos diretamente a pessoas físicas.

Art. 35 - Despesas de competência de outros entes da federação só serão assumidas pela Administração Municipal quando firmados convênios, acordos ou ajustes e previstos recursos na Lei Orçamentária, nos moldes do disposto no art. 62 da LRF.

Parágrafo Único. As despesas relativas a programas, projetos, serviços e benefícios





nas áreas de Saúde, Educação e Assistência Social realizados em cooperação, convênio ou repasse direto com outras esferas de governo serão incluídas de modo específico no orçamento.

Art. 36 - Os procedimentos administrativos que gerem criação, expansão ou aperfeiçoamento de ação governamental que acarretem o aumento da despesa continuada, será precedido da estimativa do impacto orçamentário-financeiro e declaração do ordenador da despesa de que trata o art. 16, itens I e II da LRF.

Art. 37 - As obras em andamento e a conservação do patrimônio público terão prioridade sobre projetos novos na alocação de recursos orçamentários, salvo projetos programados com recursos de transferência voluntária e operação de crédito, conforme dispõe o art. 45 da LRF.

Art. 38 - A previsão das receitas e a fixação das despesas serão orçadas para 2024 a preços correntes.

Art. 39 - A execução do orçamento da despesa obedecerá, dentro de cada Projeto, Atividade ou Operações Especiais, a dotação fixada para cada Grupo de Natureza de Despesa / Modalidade de Aplicação, com apropriação dos gastos nos respectivos elementos de que trata a Portaria STN nº 163/2001 e alterações posteriores.

§ 1º - A transposição, o remanejamento ou a transferência de recursos de um Grupo de Natureza de Despesa/Modalidade de Aplicação para outro, dentro de cada Projeto, Atividade ou Operações Especiais, poderá ser feita por Decreto Municipal no âmbito do Poder Executivo, em observância ao determinado no inciso VI, do art. 167, da Constituição Federal.

§ 2º - As movimentações de créditos efetuados no mesmo grupo de natureza da despesa, dentro de um mesmo elemento econômico para outro, ou de uma fonte de recurso para outra, que foram incluídos em cada projeto, atividade ou operação especial, não computarão para fins do limite de suplementação estabelecido no **caput**, sendo executado por ato próprio do Poder Executivo Municipal.

§3º - Fica autorizado a abertura de créditos adicionais suplementares no limite de 80%(oitenta por cento) do total do orçamento, utilizando as fontes de recursos previstos no art. 43 da Lei nº 4.320/64, observando também, o disposto nos artigos nº 165, § 8º e nº 167, V e VII da Constituição Federal.

Art. 40 - Durante a execução orçamentária de 2024, se o Poder Executivo Municipal for autorizado por Lei, poderá incluir novos projetos, atividades ou operações especiais no orçamento das Unidades Gestoras na forma de crédito especial, desde que se enquadre nas prioridades para o exercício de 2024, incorporar-se-á, automaticamente, à Lei de Diretrizes Orçamentária – LDO e ao Plano Plurianual-PPA, em atendimento do art. 167, I da Constituição Federal.



Art. 41 - O controle de custos das ações desenvolvidas pelo Poder Público Municipal, obedecerá ao estabelecido no art. 50, § 3º da LRF.

Art. 42- Os programas priorizados por esta e contemplados no Plano Plurianual, que integrem a Lei Orçamentária de 2024 serão objeto de avaliação permanente pelos responsáveis, de modo a acompanhar o cumprimento dos seus objetivos, corrigir desvios e avaliar seus custos e cumprimento das metas físicas estabelecidas, em consonância com o art. 4º, I, "e" da LRF.

Art. 43- A Lei Orçamentária Anual para o exercício de 2024, destinará no mínimo 25% (vinte e cinco por cento) das receitas de impostos e transferências constitucionais para manutenção e desenvolvimento do ensino, em cumprimento ao disposto no art. 212 da Constituição Federal.

Art. 44- Deverá destinar as ações e serviços públicos em saúde em percentuais não inferior a 15% (quinze por cento das receitas de impostos e transferências constitucionais, em observância ao disposto na Emenda Constitucional nº 29/2000.

Art. 45 – As dotações destinadas à assistência à população carente serão consignadas em rubricas apropriadas e beneficiarão, preferencialmente, famílias em estado de vulnerabilidade cuja renda per capita seja inferior ao estabelecido em ato normativo municipal, devidamente cadastradas em alguma Unidade de Referência de Assistência Social do Município.

Art. 46- O Poder Legislativo terá como limites de suas despesas, para efeito de elaboração de sua proposta orçamentária, o disposto nos termos do art. 29 - A da Constituição Federal, que poderá ter seu valor fixado na Lei Orçamentária Anual, ajustado por Decreto do Poder Executivo, de forma que se possa respeitar a limitação constitucional em vigor.

§ 1º - Durante a Execução Orçamentária, para o cálculo do duodécimo a ser transferido, mensalmente, à Câmara Municipal, será obedecido o mesmo valor de que trata o **caput** deste artigo, até o dia 20 (vinte) de cada mês.

§ 2º - Para efeito do disposto no art. 52, § 12, o Poder Legislativo Municipal encaminhará ao Poder Executivo, até o dia 10 de setembro de 2023, sua proposta orçamentária para que seja ajustada e consolidada ao projeto de Lei Orçamentária, sob pena de ter o valor de suas dotações orçamentárias arbitrado pelo Chefe do Poder Executivo.

Art. 47- Durante a execução orçamentária no exercício de 2024, caso haja a quitação ou retenção de despesas específicas do Poder Legislativo pelo Poder Executivo, as mesmas poderão ser deduzidas do repasse duodecimal a ser repassada no mês subsequente em que ocorrer o referido pagamento.





## V - DAS DISPOSIÇÕES SOBRE A DÍVIDA PÚBLICA MUNICIPAL

Art. 48 - A Lei Orçamentária de 2024 poderá conter autorização para contratação de Operações de Crédito para atendimento às despesas de capital, em observância ao disposto nos arts. 30, 31 e 32 da Lei de Responsabilidade Fiscal – LRF.

Art. 49 - A contratação de Operações de Crédito dependerá do cumprimento dos limites e condições estabelecidos no art. 32 da Lei de Responsabilidade Fiscal.

Art. 50 - Ultrapassado o limite de endividamento definido na legislação pertinente e enquanto perdurar o excesso, o Poder Executivo obterá resultado primário necessário através da limitação de empenho e movimentação financeira, conforme preceitua o inciso II, § 1º, do art. 31, da LRF.

## VI - DAS DISPOSIÇÕES SOBRE DESPESAS COM PESSOAL

Art. 51 - O Executivo e o Legislativo Municipal, mediante Lei autorizativa, poderão em 2024, criar cargos e funções, alterar a estrutura de carreira, corrigir ou aumentar a remuneração de servidores, conceder vantagens, admitir pessoal aprovado em concurso público ou caráter temporário na forma de Lei, observados os limites e as regras da Lei de Responsabilidade Fiscal, de acordo com ditame constitucional oriundo do art. 169, § 1º, II da Constituição Federal.

Parágrafo único. Os recursos para as despesas decorrentes destes atos deverão estar previstos na Lei do Orçamento para o exercício financeiro de 2024.

Art. 52 - Ressalvada a hipótese do inciso X do artigo 37 da Constituição Federal, a despesa total com pessoal de cada um dos Poderes em 2024, Executivo e Legislativo, não excederá em percentual da Receita Corrente Líquida os limites estabelecidos pela Lei de Responsabilidade Fiscal.

Art. 53 - O Executivo Municipal adotará as seguintes medidas para reduzir as despesas com pessoal caso elas ultrapassem os limites estabelecidos na LRF, especialmente os previstos nos arts. 19 e 20 do referido diploma legal, a saber:

- I - eliminação de vantagens concedidas a servidores;
- II - eliminação das despesas com horas-extras;
- III - exoneração de servidores ocupantes de cargo em comissão e funções de confiança;
- IV - demissão de servidores admitidos em caráter temporário.

§ 1º Para fins de redução do excesso com pessoal, observar-se-á, ainda, o disposto no art. 15 da Lei Complementar nº 178, de 2021.



§ 2º Caso os gastos de pessoal referidos no caput atingirem os limites legais e prudenciais, de que tratam os artigos 16 e 22 da Lei Complementar 101/2022, preferencialmente se priorizará aos setores que não sejam Educação, Assistência Social e Saúde, atingindo a estes apenas nos casos excepcionais.

Art. 54 - Para efeito desta Lei e registros contábeis, entende-se como terceirização de mão-de-obra referente substituição de servidores de que trata o art. 18, § 1º da LRF, a contratação de mão-de-obra cujas atividades ou funções guardem relação com atividades ou funções previstas no Plano de Cargos da Administração Municipal, ou ainda, atividades próprias da Administração Pública, desde que, em ambos os casos, não haja utilização de materiais ou equipamentos de propriedade do contratado ou de terceiros.

## VII - DAS DISPOSIÇÕES SOBRE ALTERAÇÃO NA LEGISLAÇÃO TRIBUTARIA

Art. 55 - O Executivo Municipal, quando autorizado em Lei, poderá conceder ou ampliar benefício fiscal de natureza tributária com vistas a estimular o crescimento econômico, a geração de empregos e renda, ou beneficiar contribuintes integrantes de classes menos favorecidas, devendo esses benefícios ser considerados no cálculo do orçamento da receita e serem objeto de estudos do seu impacto orçamentário e financeiro no exercício em que iniciar sua vigência e nos dois subsequentes, em atendimento ao determinado no art. 14 da LRF.

Art. 56 - Os tributos lançados e não arrecadados, inscritos em dívida ativa, cujos custos para cobrança sejam superiores ao crédito tributário, poderão ser cancelados, mediante autorização em Lei, não se constituindo como renúncia de receita, conforme preceitua o art. 14 § 3º, II da LRF.

Art. 57 - O ato que conceder ou ampliar incentivo, isenção ou benefício de natureza tributária ou financeira constante do orçamento da receita, somente entrará em vigor após adoção de medidas de compensação, em atendimento aos ditames do art. 14, § 2º, II da LRF.

## VIII - DAS DISPOSIÇÕES GERAIS

Art. 58 - O Executivo Municipal enviará a proposta orçamentária à Câmara Municipal no prazo estabelecido na Lei Orgânica do Município, que a apreciará e a devolverá para sanção até o encerramento do primeiro período da sessão legislativa.

§ 1º - A Câmara Municipal não entrará em recesso enquanto não cumprir o disposto no **caput** deste artigo.

§ 2º - Se o projeto de Lei Orçamentária Anual não for encaminhado à sanção até 31 de dezembro de 2023 ou rejeitado integralmente, fica o Executivo Municipal autorizado a executar a proposta orçamentária na forma original, até a efetiva sanção da respectiva Lei Orçamentária Anual.





Art. 59 - Serão considerados legais as despesas com multas e juros oriundas de eventual atraso no pagamento de compromissos assumidos, motivados por insuficiência de tesouraria.

Art. 60 - Os créditos especiais e extraordinários, abertos nos últimos 4 (quatro) meses do exercício, poderão ser reabertos no exercício subsequente, por Decreto do Executivo.

Art. 61 - O Executivo Municipal está autorizado a assinar convênios com o Governo Federal e Estadual através de seus órgãos da Administração Direta ou Indireta, para realização de obras ou serviços de competência ou não do Município de Icapuí.

Art. 62 - Esta Lei entrará em vigor na data de sua publicação.

Paço Municipal de Icapuí – Ceará, aos 10(dias) dias do mês de abril de 2023.



**RAIMUNDO LACERDA FILHO**  
**PREFEITO MUNICIPAL**





---

**ANEXO I:**  
**ANEXO DE RISCOS FISCAIS**  
**ANEXO DE METAS FISCAIS**  
**ANEXO DE METAS E PRIORIDADES**

---





MUNICÍPIO DE ICAPUÍ  
LEI DE DIRETRIZES ORÇAMENTÁRIAS  
ANEXO DE RISCOS FISCAIS  
DEMONSTRATIVO DE RISCOS FISCAIS E PROVIDÊNCIAS  
Exercício Financeiro de 2024

ARF (LRF, art 4º, § 3º)

R\$ 1,00

PASSIVOS CONTINGENTES		PROVIDÊNCIAS	
Descrição	Valor	Descrição	Valor
Assistências Diversas Calamidades públicas que necessitem de assistência emergencial	50.000,00	Abertura de créditos adicionais suplementar com a reserva de contingência	50.000,00
<b>SUBTOTAL</b>	<b>50.000,00</b>	<b>SUBTOTAL</b>	<b>50.000,00</b>

DEMAIS RISCOS FISCAIS PASSIVOS		PROVIDÊNCIAS	
Descrição	Valor	Descrição	Valor
<b>SUBTOTAL</b>	<b>0,00</b>	<b>SUBTOTAL</b>	<b>0,00</b>
<b>TOTAL</b>	<b>50.000,00</b>	<b>TOTAL</b>	<b>50.000,00</b>

Fonte: Secretaria de Administração e Finanças do Município



**MUNICÍPIO DE ICAPUÍ**  
**LEI DE DIRETRIZES ORÇAMENTÁRIAS**  
**ANEXO DE METAS FISCAIS**  
**METAS ANUAIS**  
Exercício Financeiro de 2024

AMF - Demonstrativo 1 (LRF, art. 4º, § 1º)

R\$1.00

ESPECIFICAÇÃO	2024		2025		2026		% PIB (c / PIB) x 100	% RCL (c/RCL)
	Valor Corrente (a)	Valor Constante	Valor Corrente (b)	Valor Constante	Valor Corrente	Valor Constante		
Receita Total	162.939.030,69	162.872.090,26	169.293.652,89	169.158.130,11	176.065.399,01	175.854.113,67	0,07%	115,78%
Receitas Primárias (I)	161.855.483,26	161.788.987,99	168.167.847,11	168.033.225,56	174.894.560,99	174.684.680,71	0,07%	115,01%
Receitas Primárias Correntes	139.632.799,36	139.575.433,86	145.078.478,53	144.962.340,46	150.881.617,67	150.700.553,86	0,06%	99,22%
Impostos, Taxas e Contribuições de Melhoria	15.739.028,80	15.732.562,72	16.352.850,92	16.339.760,15	17.006.964,96	16.986.555,94	0,01%	11,18%
Transferências Correntes	118.179.970,85	118.131.418,83	122.788.989,71	122.690.694,80	127.700.549,30	127.547.303,67	0,05%	83,98%
Demais Receitas Primárias Correntes	5.713.799,71	5.711.452,31	5.936.637,90	5.931.885,51	6.174.103,42	6.166.694,26	0,00%	4,06%
Receitas Primárias de Capital	22.222.683,90	22.213.554,13	23.089.368,57	23.070.885,10	24.012.943,32	23.984.126,85	0,01%	15,79%
Despesa Total	164.719.954,03	164.652.281,94	171.590.993,88	171.453.632,04	177.879.653,77	177.666.191,26	0,07%	116,98%
Despesas Primárias (II)	158.703.015,68	158.637.815,54	165.032.531,09	164.900.419,42	170.730.929,32	170.526.045,56	0,07%	112,27%
Despesas Primárias Correntes	105.910.734,99	105.867.223,56	115.181.063,16	115.088.858,54	128.414.002,74	128.259.900,94	0,05%	84,45%
Pessoal e Encargos Sociais	58.000.328,81	57.976.500,47	65.154.935,43	65.102.777,67	72.127.709,21	72.041.153,15	0,03%	47,43%
Outras Despesas Correntes	47.910.406,18	47.890.723,09	50.026.127,73	49.986.080,87	56.286.293,53	56.218.747,79	0,02%	37,01%
Despesas Primárias de Capital	41.784.592,94	41.767.426,53	38.414.480,35	38.383.728,83	39.951.484,59	39.903.541,25	0,02%	26,27%
Pagamento de Restos a Pagar de Despesas Primárias	10.585.503,15	10.581.154,29	10.998.337,77	10.989.533,39	11.438.271,28	11.424.544,91	0,00%	7,52%
Resultado Primário (SEM RPPS) - Acima da Linha (III) = (I - II)	3.152.467,58	3.151.172,44	3.135.316,02	3.132.806,14	4.163.631,67	4.158.635,15	0,00%	2,74%
Dívida Pública Consolidada (DC)	49.202.470,28	49.182.256,37	53.630.692,60	53.587.760,21	58.457.454,93	58.387.303,71	0,02%	38,44%
Dívida Consolidada Líquida (DCL)	49.202.470,28	49.182.256,37	53.630.692,60	53.587.760,21	58.457.454,93	58.387.303,71	0,02%	38,44%
Resultado Nominal (SEM RPPS) - Abaixo da Linha	981.593,61	981.190,34	-4.428.222,32	-4.424.677,45	-4.826.762,33	-4.820.970,03	0,00%	-3,17%

NOTA: A elaboração desse demonstrativo deve seguir a metodologia de cálculo disposta no item 09.06.00 - Anexo 6 da Parte III do MDF. Portanto, não devem ser consideradas as receitas e despesas com as fontes do RPPS no cálculo acima da linha. Também não devem ser consideradas as dívidas, disponibilidade de caixa e haveres financeiros do RPPS no cálculo abaixo da linha.

Nota:

- O cálculo das metas acima descritas foi realizado considerando-se o seguinte cenário macroeconômico:

VARIÁVEIS CONSIDERADAS	2024		2025		2026	
	2024	2025	2024	2025	2024	2026
PIB do Estado	219.452.207.000,00	233.540.720.000,00	140.728.201	146.216.601	247.763.350.000,00	152.065.265
Receita Corrente Líquida - RCL						

Fonte: Relatório Focus/BACEN (25/03/2022), IBGE, IPECE e RGF 2022 Municipal

Índices de Inflação	2021		2022		2023		2024		2025		2026	
	2021	2022	2022	2023	2023	2024	2024	2025	2025	2026	2026	
Índices de Inflação	4,52%	6,86%	5,95%	5,95%	4,11%	3,90%	4,00%					
VALORES DE REFERÊNCIA PARA METODOLOGIA DOS VALORES CONSTANTES												
Valor Corrente %	1,0005	1,0011	1,0000	1,0004	1,0008	1,0012						





**MUNICÍPIO DE ICAPUÍ**  
**LEI DE DIRETRIZES ORÇAMENTÁRIAS**  
**ANEXO DE METAS FISCAIS**  
**AValiação DO CUMPRIMENTO DAS METAS FISCAIS DO EXERCÍCIO ANTERIOR**  
**Exercício Financeiro de 2024**

AMF - Demonstrativo 2 (LRF, art. 4º, §2º, inciso I)

R\$ 1,00

ESPECIFICAÇÃO	Metas Previstas em 2022		Metas Realizadas em 2022		% PIB	% RCL	% PIB	% RCL	Variação	
	(a)	(b)	(c)	(d)					Valor R\$ (c) = (b-a)	% (c/a) x 100
Receita Total	99.786.568,94	125.218.686,42	25.432.117,48	111,95%	0,07%	111,95%	0,07%	111,95%	25.432.117,48	2548,7%
Receitas Primárias (I)	92.122.023,69	124.158.465,47	32.036.441,78	111,00%	0,07%	111,00%	0,07%	111,00%	32.036.441,78	3477,6%
Despesa Total	98.249.905,94	127.803.199,41	29.553.293,47	114,26%	0,08%	114,26%	0,08%	114,26%	29.553.293,47	3008,0%
Despesas Primárias (II)	93.652.509,72	124.030.471,25	30.377.961,53	110,88%	0,07%	110,88%	0,07%	110,88%	30.377.961,53	3243,7%
Resultado Primário (SEM RPPS) - Acima da Linha (III) = (I-II)	-1.530.486,03	127.994,22	1.658.480,25	0,11%	0,00%	0,11%	0,00%	0,11%	1.658.480,25	-10836,3%
Dívida Pública Consolidada (DC)	46.756.184,87	62.648.381,66	15.892.196,79	56,01%	0,04%	56,01%	0,04%	56,01%	15.892.196,79	3399,9%
Dívida Consolidada Líquida (DCL)	46.712.942,07	62.648.381,66	15.935.439,59	56,01%	0,04%	56,01%	0,04%	56,01%	15.935.439,59	3411,4%
Resultado Nominal (SEM RPPS) - Abaixo da Linha	-1.393.728,89	-18.020.077,68	-16.626.348,79	-16,11%	-0,01%	-16,11%	-0,01%	-16,11%	-16.626.348,79	119294,0%

NOTA: A elaboração desse demonstrativo deve seguir a metodologia de cálculo disposta no item 03.06.00 - Anexo 6 da Parte III do MDF. Portanto, não devem ser consideradas as receitas e despesas com as fontes do RPPS no cálculo acima da linha. Também não devem ser consideradas as dívidas, disponibilidade de caixa e haveres financeiros do RPPS no cálculo abaixo da linha.

VARIÁVEIS CONSIDERADAS		Valor Previsto em 2022	Valor Realizado em 2022
PIB do Estado		194.145.356.783,00	169.901.273.631,19
Receita Corrente Líquida - RCL		80.251.480	111.856.157

Fonte: IPECE, IBGE Portal da Transparência do Estado e do Município



MUNICÍPIO DE ICAPUÍ  
LEI DE DIRETRIZES ORÇAMENTÁRIAS

ANEXO DE METAS FISCAIS

METAS FISCAIS ATUAIS COMPARADAS COM AS FIXADAS NOS TRÊS EXERCÍCIOS ANTERIORES

Exercício Financeiro de 2024

AMF – Demonstrativo 3 (LRF, art. 4º, §2º, inciso II)

R\$ 1,00

ESPECIFICAÇÃO	VALORES A PREÇOS CORRENTES										
	2021	2022	%	2023	%	2024	%	2025	%	2026	%
Receita Total	103.588.262,02	99.786.568,94	-3,67%	120.456.789,65	20,71%	162.939.030,69	35,27%	169.293.652,89	3,90%	176.065.399,01	4,00%
Receitas Primárias (I)	93.566.829,81	92.122.023,69	-1,54%	113.119.531,85	22,79%	161.855.483,26	43,08%	168.167.847,11	3,90%	174.894.560,99	4,00%
Despesa Total	103.588.262,02	98.249.905,94	-5,15%	120.417.059,46	22,56%	164.297.769,43	36,44%	171.152.344,08	4,17%	177.423.457,97	3,66%
Despesas Primárias (II)	94.359.206,76	93.652.509,72	-0,75%	113.102.729,34	20,77%	158.703.015,68	40,32%	165.032.531,09	3,99%	170.730.929,32	3,45%
Resultado Primário (SEM RPPS) - Acima da Linha (III) = (I - II)	-792.376,95	-1.530.486,03	93,15%	16.802,51	-101,10%	3.152.467,58	186,62%	3.135.316,02	-0,54%	4.163.631,67	32,80%
Dívida Pública Consolidada (DC)	50.917.708,00	46.756.184,87	-8,17%	53.516.907,20	14,46%	49.202.470,28	-8,06%	53.630.692,60	9,00%	58.457.454,93	9,00%
Dívida Consolidada Líquida (DCL)	50.624.583,14	46.712.942,07	-7,73%	53.477.162,41	14,48%	49.202.470,28	-7,99%	53.630.692,60	9,00%	58.457.454,93	9,00%
Resultado Nominal (SEM RPPS) - Abaixo da Linha	-1.825.100,65	-1.393.728,89	-23,64%	23.950,18	-101,72%	981.593,61	399,84%	-4.428.222,32	-551,13%	-4.826.762,33	9,00%

ESPECIFICAÇÃO	VALORES A PREÇOS CONSTANTES										
	2021	2022	%	2023	%	2024	%	2025	%	2026	%
Receita Total	99.853.732,43	96.393.517,13	-3,47%	116.047.003,51	20,39%	162.872.090,26	40,4%	169.158.130,11	3,86%	175.854.113,67	3,96%
Receitas Primárias (I)	90.193.589,56	88.989.590,12	-1,33%	108.978.354,39	22,46%	161.788.987,99	48,5%	168.033.225,56	3,86%	174.684.680,71	3,96%
Despesa Total	99.853.732,43	94.909.105,42	-4,95%	116.008.727,80	22,23%	164.230.270,79	41,6%	171.015.333,39	4,13%	177.210.542,92	3,62%
Despesas Primárias (II)	90.957.400,00	90.468.034,89	-0,54%	108.962.167,00	20,44%	158.637.815,54	45,6%	164.900.419,42	3,95%	170.526.045,56	3,41%
Resultado Primário (SEM RPPS) - Acima da Linha (III) = (I - II)	-763.810,44	-1.478.444,77	93,56%	16.187,39	-101,09%	3.151.172,44	193,66,84%	3.132.806,14	-0,58%	4.158.635,15	32,74%
Dívida Pública Consolidada	49.082.039,71	45.166.330,05	-7,98%	51.557.714,06	14,15%	49.182.256,37	-4,6%	53.587.760,21	8,96%	58.387.303,71	8,96%
Dívida Consolidada Líquida	48.799.482,49	45.124.557,64	-7,53%	51.519.424,29	14,17%	49.182.256,37	-4,5%	53.587.760,21	8,96%	58.387.303,71	8,96%
Resultado Nominal (SEM RPPS) - Abaixo da Linha	-1.759.302,72	-1.346.337,80	-23,47%	23.073,39	-101,71%	981.190,34	4152,48%	-4.424.677,45	-550,95%	-4.820.970,03	8,96%

NOTA: A elaboração desse demonstrativo deve seguir a metodologia de cálculo disposta no Item 03.05.00 - Anexo 6 da Parte III do MDF. Portanto, não devem ser consideradas as receitas e despesas com as fontes do RPPS no cálculo acima da linha. Também não devem ser consideradas as dívidas, disponibilidade de caixa e haveres financeiros do RPPS no cálculo abaixo da linha.





**MUNICÍPIO DE ICAPUÍ**  
**LEI DE DIRETRIZES ORÇAMENTÁRIAS**  
**ANEXO DE METAS FISCAIS**  
**EVOLUÇÃO DO PATRIMÔNIO LÍQUIDO**  
**Exercício Financeiro de 2024**

AMF - Demonstrativo 4 (LRF, art. 4º, §2º, inciso III)

	R\$ 1,00					
	2022	%	2021	%	2020	%
<b>PATRIMÔNIO LÍQUIDO</b>						
Patrimônio/Capital	0,00	0,00%	0,00	0,00%	0,00	0,00%
Reservas	0,00	0,00%	0,00	0,00%	0,00	0,00%
Resultado Acumulado	65.581.527,07	100,00%	53.154.896,19	100,00%	33.903.337,85	100,00%
<b>TOTAL</b>	<b>65.581.527,07</b>	<b>100,00%</b>	<b>53.154.896,19</b>	<b>100,00%</b>	<b>33.903.337,85</b>	<b>100,00%</b>

**REGIME PREVIDENCIÁRIO**

	2022	%	2021	%	2020	%
<b>PATRIMÔNIO LÍQUIDO</b>						
Patrimônio	0,00	0,00%	0,00	0,00%	0,00	0,00%
Reservas	0,00	0,00%	0,00	0,00%	0,00	0,00%
Lucros ou Prejuízos Acumulados	-154.193.415,69	100,00%	-208.442.354,37	100,00%	-144.405.036,14	100,00%
<b>TOTAL</b>	<b>-154.193.415,69</b>	<b>100,00%</b>	<b>-208.442.354,37</b>	<b>100,00%</b>	<b>-144.405.036,14</b>	<b>100,00%</b>

FONTE : Balanço Patrimonial - DCASP, publicados no endereço eletrônico [www.icapui.ce.gov.br](http://www.icapui.ce.gov.br).



MUNICÍPIO DE ICAPUÍ  
LEI DE DIRETRIZES ORÇAMENTÁRIAS  
ANEXO DE METAS FISCAIS

ORIGEM E APLICAÇÃO DOS RECURSOS OBTIDOS COM A ALIENAÇÃO DE ATIVOS  
Exercício Financeiro de 2024

	R\$ 1,00		
	2022 (a)	2021 (b)	2020 (c)
<b>RECEITAS REALIZADAS</b>			
RECEITAS DE CAPITAL - ALIENAÇÃO DE ATIVOS (I)			
Alienação de Bens Móveis	885,62	213,88	326,00
Alienação de Bens Imóveis	0,00	0,00	0,00
Alienação de Bens Intangíveis	0,00	0,00	0,00
Rendimentos de Aplicações Financeiras	885,62	213,88	326,00
<b>DESPESAS EXECUTADAS</b>			
APLICAÇÃO DOS RECURSOS DA ALIENAÇÃO DE ATIVOS (II)			
DESPESAS DE CAPITAL			
Investimentos	0,00	0,00	188.063,01
Inversões Financeiras	0,00	0,00	188.063,01
Amortização da Dívida	0,00	0,00	188.063,01
DESPESAS CORRENTES DOS REGIMES DE PREVIDÊNCIA			
Regime Geral de Previdência Social	0,00	0,00	0,00
Regime Próprio de Previdência dos Servidores	0,00	0,00	0,00
<b>SALDO FINANCEIRO</b>			
VALOR (III)	(g) = ((Ia - IIId) + IIIh)	(h) = ((Ib - IIe) + IIIi)	(i) = (Ic - IIIf)
	9.604,51	8.718,89	8.505,01

AMF - Demonstrativo 5 (LRF, art. 4º, §2º, inciso III)

FOONTE : Secretaria da Administração e Finanças do Município





MUNICÍPIO DE ICAPUÍ  
LEI DE DIRETRIZES ORÇAMENTÁRIAS  
ANEXO DE METAS FISCAIS  
AVALIAÇÃO DA SITUAÇÃO FINANCEIRA E ATUARIAL DO REGIME PRÓPRIO DE PREVIDÊNCIA DOS SERVIDORES  
Exercício Financeiro de 2024

AMF – Demonstrativo 6 (LRF, art. 49, § 2º, inciso IV, alínea “a”)

RECEITAS E DESPESAS PREVIDENCIÁRIAS DO REGIME PRÓPRIO DE PREVIDÊNCIA DOS SERVIDORES - RPPS				
FUNDO EM CAPITALIZAÇÃO (PLANO PREVIDENCIÁRIO)				
	2020	2021	2022	
<b>RECEITAS PREVIDENCIÁRIAS - RPPS (FUNDO EM CAPITALIZAÇÃO)</b>				
<b>RECEITAS CORRENTES (I)</b>	5.769.783,68	7.964.997,92		10.312.267,95
Reculta de Contribuições dos Segurados	2.620.380,51	2.477.505,38		3.610.591,04
Ativo	2.568.181,54	2.433.517,87		3.318.394,80
Inativo	51.178,45	42.860,59		202.257,73
Pensionista	1.020,52	1.126,92		89.938,51
Reculta de Contribuições Patronais	2.316.967,27	5.444.455,38		5.799.138,67
Ativo	2.316.967,27	5.444.455,38		5.799.138,67
Inativo	0,00	0,00		0,00
Pensionista	0,00	0,00		0,00
Reculta Patrimonial	723.569,49	-182,87		902.538,24
Recultas Imobiliárias	0,00	0,00		0,00
Recultas de Valores Mobiliários	723.569,49	-182,87		902.538,24
Outras Recultas Patrimoniais	0,00	0,00		0,00
Reculta de Serviços	0,00	0,00		0,00
Outras Recultas Correntes	108.866,41	43.220,03		0,00
Compensação Financeira entre os Regimes	108.866,41	43.220,03		0,00
Aportes Periódicos para Amortização de Déficit Atuarial do RPPS (II)¹	0,00	0,00		0,00
Demais Recultas Correntes	0,00	0,00		0,00
<b>RECEITAS DE CAPITAL (III)</b>	0,00	0,00		0,00
Alienação de Bens, Direitos e Ativos	0,00	0,00		0,00
Amortização de Empréstimos	0,00	0,00		0,00
Outras Recultas de Capital	0,00	0,00		0,00
<b>TOTAL DAS RECEITAS DO FUNDO EM CAPITALIZAÇÃO - (IV) = (I + III - II)</b>	<b>5.769.783,68</b>	<b>7.964.997,92</b>		<b>10.312.267,95</b>
<b>DESPESAS PREVIDENCIÁRIAS - RPPS (FUNDO EM CAPITALIZAÇÃO)</b>				
Benefícios	7.952.262,72	9.153.749,05		11.134.655,43
Aposentadorias	7.265.479,09	8.366.653,69		10.328.331,87
Pensões	686.783,63	787.095,36		806.323,56
Outras Despesas Previdenciárias	0,00	0,00		228.682,72
Compensação Financeira entre os Regimes	0,00	0,00		0,00
Demais Despesas Previdenciárias	0,00	0,00		228.682,72
<b>TOTAL DAS DESPESAS DO FUNDO EM CAPITALIZAÇÃO (V)</b>	<b>7.952.262,72</b>	<b>9.153.749,05</b>		<b>11.363.338,15</b>
<b>RESULTADO PREVIDENCIÁRIO - FUNDO EM CAPITALIZAÇÃO (VI) = (IV - V)2</b>	<b>-1.182.479,04</b>	<b>-1.188.751,13</b>		<b>-1.051.070,20</b>
<b>RECURSOS RPPS ARRECADADOS EM EXERCÍCIOS ANTERIORES</b>				
VALOR	0,00	0,00		0,00
<b>RESERVA ORÇAMENTÁRIA DO RPPS</b>				
VALOR	2.888.882,43	3.046.926,63		3.000.000,00
<b>APORTES DE RECURSOS PARA O FUNDO EM CAPITALIZAÇÃO DO RPPS</b>				
Plano de Amortização - Contribuição Patronal Suplementar	0,00	0,00		0,00
Plano de Amortização - Aporte Periódico de Valores Predefinidos	0,00	0,00		0,00
Outros Aportes para o RPPS	0,00	0,00		0,00
Recursos para Cobertura de Déficit Financeiro	0,00	0,00		0,00
<b>BENS E DIREITOS DO RPPS (FUNDO EM CAPITALIZAÇÃO)</b>				
Caixa e Equivalentes de Caixa	14.394.456,25	12.507.425,11		11.977.048,87
Investimentos e Aplicações	0,00	0,00		0,00
Outro Bens e Direitos	0,00	0,00		14.887.673,26
<b>FUNDO EM REPARTIÇÃO (PLANO FINANCEIRO)</b>				
<b>RECEITAS PREVIDENCIÁRIAS - RPPS (FUNDO EM REPARTIÇÃO)</b>				
<b>RECEITAS CORRENTES (VII)</b>	0,00	0,00		0,00
Reculta de Contribuições dos Segurados	0,00	0,00		0,00
Ativo	0,00	0,00		0,00
Inativo	0,00	0,00		0,00
Pensionista	0,00	0,00		0,00
Reculta de Contribuições Patronais	0,00	0,00		0,00
Ativo	0,00	0,00		0,00
Inativo	0,00	0,00		0,00
Pensionista	0,00	0,00		0,00
Reculta Patrimonial	0,00	0,00		0,00
Recultas Imobiliárias	0,00	0,00		0,00
Recultas de Valores Mobiliários	0,00	0,00		0,00
Outras Recultas Patrimoniais	0,00	0,00		0,00
Reculta de Serviços	0,00	0,00		0,00
Outras Recultas Correntes	0,00	0,00		0,00
Compensação Financeira entre os regimes	0,00	0,00		0,00
Demais Recultas Correntes	0,00	0,00		0,00
<b>RECEITAS DE CAPITAL (VIII)</b>	0,00	0,00		0,00
Alienação de Bens, Direitos e Ativos	0,00	0,00		0,00
Amortização de Empréstimos	0,00	0,00		0,00
Outras Recultas de Capital	0,00	0,00		0,00
<b>TOTAL DAS RECEITAS DO FUNDO EM REPARTIÇÃO - (IX) = (VII + VIII)</b>	<b>0,00</b>	<b>0,00</b>		<b>0,00</b>
<b>DESPESAS PREVIDENCIÁRIAS - RPPS (FUNDO EM REPARTIÇÃO)</b>				
Benefícios	0,00	0,00		0,00
Aposentadorias	0,00	0,00		0,00
Pensões	0,00	0,00		0,00
Outras Despesas Previdenciárias	0,00	0,00		0,00
Compensação Financeira entre os Regimes	0,00	0,00		0,00
Demais Despesas Previdenciárias	0,00	0,00		0,00
<b>TOTAL DAS DESPESAS FUNDO EM REPARTIÇÃO (X)</b>	<b>0,00</b>	<b>0,00</b>		<b>0,00</b>
<b>RESULTADO PREVIDENCIÁRIO - FUNDO EM REPARTIÇÃO (XI) = (IX - X)2</b>	<b>0,00</b>	<b>0,00</b>		<b>0,00</b>
<b>APORTES DE RECURSOS PARA O FUNDO EM REPARTIÇÃO DO RPPS</b>				
Recursos para Cobertura de Insuficiências Financeiras	0,00	0,00		0,00
Recursos para Formação de Reserva	0,00	0,00		0,00
<b>BENS E DIREITOS DO RPPS (FUNDO EM REPARTIÇÃO)</b>				
Caixa e Equivalentes de Caixa	0,00	0,00		0,00
Investimentos e Aplicações	0,00	0,00		0,00
Outro Bens e Direitos	0,00	0,00		0,00

ADMINISTRAÇÃO DO REGIME PRÓPRIO DE PREVIDÊNCIA DOS SERVIDORES DO RPPS			
RECEITAS DA ADMINISTRAÇÃO - RPPS	2020	2021	2022
RECEITAS CORRENTES	49.249,50	182,87	101.651,78
<b>TOTAL DAS RECEITAS DA ADMINISTRAÇÃO RPPS - (XII)</b>	<b>49.249,50</b>	<b>182,87</b>	<b>101.651,78</b>
DESPESAS DA ADMINISTRAÇÃO - RPPS	2020	2021	2022
DESPESAS CORRENTES (XIII)	317.054,44	273.252,73	258.762,02
Pessoal e Encargos Sociais	0,00	213.811,50	258.762,02
Demais Despesas Correntes	317.054,44	59.441,23	0,00
DESPESAS DE CAPITAL (XIV)	0,00	0,00	0,00
<b>TOTAL DAS DESPESAS DA ADMINISTRAÇÃO RPPS (XV) = (XIII + XIV)</b>	<b>317.054,44</b>	<b>273.252,73</b>	<b>258.762,02</b>
<b>RESULTADO DA ADMINISTRAÇÃO RPPS (XVI) = (XII - XV)</b>	<b>-267.804,94</b>	<b>-273.069,86</b>	<b>-157.110,24</b>
BENS E DIREITOS DO RPPS - ADMINISTRAÇÃO DO RPPS	2020	2021	2022
Caixa e Equivalentes de Caixa	0,00	0,00	619,29
Investimentos e Aplicações	0,00	0,00	0,00
Outro Bens e Direitos	0,00	0,00	0,00

BENEFÍCIOS PREVIDENCIÁRIOS MANTIDOS PELO TESOUREIRO			
RECEITAS PREVIDENCIÁRIAS (BENEFÍCIOS MANTIDOS PELO TESOUREIRO)	2020	2021	2022
Contribuições dos Servidores	0,00	0,00	0,00
Demais Receitas Previdenciárias	0,00	0,00	0,00
<b>TOTAL DAS RECEITAS (BENEFÍCIOS MANTIDOS PELO TESOUREIRO) (XVII)</b>	<b>0,00</b>	<b>0,00</b>	<b>0,00</b>

DESPESAS PREVIDENCIÁRIAS (BENEFÍCIOS MANTIDOS PELO TESOUREIRO)	2020	2021	2022
Aposentadorias	0,00	0,00	0,00
Pensões	0,00	0,00	0,00
Outras Despesas Previdenciárias	0,00	0,00	0,00
<b>TOTAL DAS DESPESAS (BENEFÍCIOS MANTIDOS PELO TESOUREIRO) (XVIII)</b>	<b>0,00</b>	<b>0,00</b>	<b>0,00</b>

<b>RESULTADO DOS BENEFÍCIOS MANTIDOS PELO TESOUREIRO (XIX) = (XVII - XVIII)</b>	<b>0,00</b>	<b>0,00</b>	<b>0,00</b>
---	-------------	-------------	-------------

**PROJEÇÃO ATUARIAL DO REGIME PRÓPRIO DE PREVIDÊNCIA DOS SERVIDORES**

FUNDO EM CAPITALIZAÇÃO (PLANO PREVIDENCIÁRIO)				
EXERCÍCIO	Receitas Previdenciárias (a)	Despesas Previdenciárias (b)	Resultado Previdenciário (c) = (a-b)	Saldo Financeiro do Exercício (d) = (d Exercício Anterior) + (c)
2021	0,00	0,00	0,00	14.398.305,45
2022	7.149.427,21	11.804.451,18	-4.655.023,97	9.743.281,48
2023	7.725.271,56	11.916.181,97	-4.190.910,41	5.552.371,07
2024	7.442.025,32	12.137.512,02	-4.695.486,70	856.884,37
2025	7.106.537,03	12.259.109,77	-5.152.572,74	-4.295.688,37
2026	6.898.210,61	12.229.271,67	-5.331.061,06	-9.626.749,43
2027	6.816.655,23	12.482.847,00	-5.666.191,77	-15.292.941,20
2028	6.722.243,79	12.739.995,76	-6.017.751,97	-21.310.693,17
2029	6.527.704,62	13.276.061,83	-6.748.357,21	-28.059.050,38
2030	6.310.689,98	13.859.022,05	-7.548.332,07	-35.607.382,45
2031	6.083.158,48	14.499.823,97	-8.416.665,49	-44.024.047,94
2032	5.884.133,17	14.968.776,83	-9.084.643,66	-53.108.691,60
2033	5.704.200,90	15.373.291,67	-9.669.090,77	-62.777.782,37
2034	5.537.225,50	15.719.138,39	-10.181.912,89	-72.959.695,26
2035	5.401.661,91	15.937.172,44	-10.535.510,53	-83.495.205,79
2036	5.242.468,36	16.201.168,50	-10.958.700,14	-94.453.905,93
2037	5.067.325,71	16.371.985,23	-11.304.659,52	-105.758.565,45
2038	4.940.111,78	16.433.143,49	-11.493.031,71	-117.251.597,16
2039	4.766.069,35	16.662.861,27	-11.896.791,92	-129.148.389,08
2040	4.601.800,08	16.779.234,43	-12.177.434,35	-141.325.823,43
2041	4.360.213,13	17.136.768,39	-12.776.555,26	-154.102.378,69
2042	4.100.716,52	17.385.492,74	-13.284.776,22	-167.387.154,91
2043	3.850.938,96	17.625.875,62	-13.774.936,66	-181.162.091,57
2044	3.594.223,00	17.889.202,31	-14.294.979,31	-195.457.070,88
2045	3.366.635,81	17.942.838,73	-14.576.202,92	-210.033.273,80
2046	3.103.592,34	18.063.358,37	-14.959.766,03	-224.993.039,83
2047	2.967.372,32	17.737.528,93	-14.770.156,61	-239.763.196,44
2048	2.678.357,42	17.996.535,62	-15.258.178,20	-255.021.374,64
2049	2.501.326,89	17.667.640,60	-15.166.313,71	-270.187.688,35
2050	2.337.660,30	17.301.890,07	-14.964.229,77	-285.151.918,12
2051	2.124.745,54	17.105.718,65	-14.980.973,11	-300.132.891,23
2052	1.911.909,94	16.897.344,80	-14.985.434,86	-315.118.326,09
2053	1.779.686,55	16.349.662,37	-14.569.975,82	-329.688.301,91
2054	1.622.056,90	15.839.339,73	-14.217.282,83	-343.905.584,74
2055	1.461.444,28	15.332.111,22	-13.870.666,94	-357.776.251,68
2056	1.324.872,66	14.747.273,64	-13.422.400,98	-371.198.652,66
2057	1.207.712,93	14.086.809,13	-12.879.096,20	-384.077.748,86
2058	1.109.629,99	13.371.690,44	-12.262.060,45	-396.339.809,31
2059	1.002.341,87	12.685.593,35	-11.683.251,48	-408.023.060,79
2060	943.670,73	11.878.597,93	-10.934.927,20	-418.957.987,99
2061	852.016,77	11.172.370,22	-10.320.353,45	-429.278.341,44
2062	795.505,28	10.390.546,73	-9.595.041,45	-438.873.382,89
2063	739.989,59	9.628.066,74	-8.888.077,15	-447.761.460,04
2064	685.689,58	8.888.205,31	-8.202.521,73	-455.963.981,77
2065	632.794,63	8.173.959,84	-7.541.165,21	-463.505.146,56
2066	581.553,20	7.488.274,87	-6.906.721,67	-470.411.868,65
2067	532.177,89	6.833.736,32	-6.301.558,43	-476.713.427,08
2068	484.851,69	6.212.428,19	-5.727.576,50	-482.441.003,58
2069	439.720,67	5.625.914,21	-5.186.193,54	-487.627.197,12
2070	396.911,14	5.075.386,00	-4.678.474,86	-492.305.671,98
2071	356.521,70	4.561.418,77	-4.204.897,07	-496.510.569,05
2072	318.614,96	4.083.911,50	-3.765.296,54	-500.275.865,59
2073	283.212,93	3.642.141,48	-3.358.928,55	-503.634.794,14
2074	250.307,85	3.235.016,19	-2.984.708,34	-506.619.502,48
2075	219.871,11	2.861.014,19	-2.641.143,08	-509.260.645,56
2076	191.850,23	2.518.311,41	-2.326.461,18	-511.587.106,74
2077	166.177,59	2.204.980,61	-2.038.803,02	-513.625.909,76
2078	142.779,34	1.919.272,66	-1.776.493,32	-515.402.403,08
2079	121.572,28	1.659.561,17	-1.537.988,89	-516.940.391,97
2080	102.467,91	1.424.329,06	-1.321.861,15	-518.262.253,12
2081	85.372,69	1.212.137,41	-1.126.764,72	-519.389.017,84
2082	70.192,61	1.021.734,33	-951.541,72	-520.340.559,56
2083	56.842,07	852.080,70	-795.238,63	-521.135.798,19
2084	45.247,34	702.270,54	-657.023,20	-521.792.821,39
2085	35.331,43	571.388,18	-536.056,75	-522.328.878,14
2086	27.005,27	458.425,73	-431.420,46	-522.760.298,60
2087	20.163,16	362.262,50	-342.099,34	-523.102.397,94
2088	14.673,18	281.620,15	-266.946,97	-523.369.344,91



2089	10.388,60	215.122,47	-204.733,87	-523.574.078,78
2090	7.156,91	161.372,11	-154.215,20	-523.728.293,98
2091	4.803,69	118.816,89	-114.013,20	-523.842.307,18
2092	3.147,15	85.804,48	-82.657,33	-523.924.964,51
2093	2.020,93	60.742,30	-58.721,37	-523.983.685,88
2094	1.285,34	42.169,93	-40.884,59	-524.024.570,47
2095	820,10	28.689,60	-27.869,50	-524.052.439,97

FUNDO EM REPARTIÇÃO (PLANO FINANCEIRO)				
EXERCÍCIO	Receitas Previdenciárias (a)	Despesas Previdenciárias (b)	Resultado Previdenciário (c) = (a-b)	Saldo Financeiro do Exercício (d) = (d Exercício Anterior) + (c)
2021	-	-	-	-
2022	-	-	-	-
2023	-	-	-	-
2024	-	-	-	-
2025	-	-	-	-
2026	-	-	-	-
2027	-	-	-	-
2028	-	-	-	-
2029	-	-	-	-
2030	-	-	-	-
2031	-	-	-	-
2032	-	-	-	-
2033	-	-	-	-
2034	-	-	-	-
2035	-	-	-	-
2036	-	-	-	-
2037	-	-	-	-
2038	-	-	-	-
2039	-	-	-	-
2040	-	-	-	-
2041	-	-	-	-
2042	-	-	-	-
2043	-	-	-	-
2044	-	-	-	-
2045	-	-	-	-
2046	-	-	-	-
2047	-	-	-	-
2048	-	-	-	-
2049	-	-	-	-
2050	-	-	-	-
2051	-	-	-	-
2052	-	-	-	-
2053	-	-	-	-
2054	-	-	-	-
2055	-	-	-	-
2056	-	-	-	-
2057	-	-	-	-
2058	-	-	-	-
2059	-	-	-	-
2060	-	-	-	-
2061	-	-	-	-
2062	-	-	-	-
2063	-	-	-	-
2064	-	-	-	-
2065	-	-	-	-
2066	-	-	-	-
2067	-	-	-	-
2068	-	-	-	-
2069	-	-	-	-
2070	-	-	-	-
2071	-	-	-	-
2072	-	-	-	-
2073	-	-	-	-
2074	-	-	-	-
2075	-	-	-	-
2076	-	-	-	-
2077	-	-	-	-
2078	-	-	-	-
2079	-	-	-	-
2080	-	-	-	-
2081	-	-	-	-
2082	-	-	-	-
2083	-	-	-	-
2084	-	-	-	-
2085	-	-	-	-
2086	-	-	-	-
2087	-	-	-	-
2088	-	-	-	-
2089	-	-	-	-
2090	-	-	-	-
2091	-	-	-	-
2092	-	-	-	-
2093	-	-	-	-
2094	-	-	-	-
2095	-	-	-	-

FONTE: Relatório Resumido da Execução Orçamentária do 6º Bimestre dos exercícios de 2020, 2021 e 2022, publicado no site [www.icapui.ce.gov.br](http://www.icapui.ce.gov.br).

NOTA:

1 Como a Portaria MPS 746/2011 determina que os recursos provenientes desses aportes devem permanecer aplicados, no mínimo, por 5 (cinco) anos, essa receita não deverá compor o total das receitas previdenciárias do período de apuração.

2 O resultado previdenciário poderá ser apresentada por meio da diferença entre previsão da receita e a dotação da despesa e entre a receita realizada e a despesa liquidada (do 1º ao 5º bimestre) e a despesa empenhada (no 6º bimestre).



**MUNICÍPIO DE ICAPUÍ**  
**LEI DE DIRETRIZES ORÇAMENTÁRIAS**  
**ANEXO DE METAS FISCAIS**  
**ESTIMATIVA E COMPENSAÇÃO DA RENÚNCIA DE RECEITA**  
**Exercício Financeiro de 2024**

AMF - Demonstrativo 7 (LRF, art. 4º, § 2º, inciso V)

R\$ 1,00

TRIBUTO	MODALIDADE	SETORES/ PROGRAMAS/ BENEFICIÁRIO	RENÚNCIA DE RECEITA PREVISTA			COMPENSAÇÃO
			2024	2025	2026	
IPTU	LEI Nº 062/2016 DE 15 DE DEZEMBRO DE 2016 - ARTIGO 281	PROPRIETÁRIOS DE IMÓVEIS CONTEMPLADOS	15.045,62	15.632,40	16.257,70	Renúncia considerada na estimativa da receita não afetando a meta fiscal conforme art. 14 inciso I da LRF. Incremento de arrecadação do Imposto.
<b>TOTAL</b>			<b>15.045,62</b>	<b>15.632,40</b>	<b>16.257,70</b>	

*[Faint, illegible text, likely bleed-through from the reverse side of the page]*





**MUNICÍPIO DE ICAPUÍ**  
**LEI DE DIRETRIZES ORÇAMENTÁRIAS**  
**ANEXO DE METAS FISCAIS**  
**MARGEM DE EXPANSÃO DAS DESPESAS OBRIGATORIAS DE CARÁTER CONTINUADO**  
**Exercício Financeiro de 2024**

AMF - Demonstrativo 8 (LRF, art. 4º, § 2º, inciso V)

R\$ 1,00

EVENTOS	Valor Previsto para 2024
Aumento Permanente da Receita	0,00
(-) Transferências Constitucionais	0,00
(-) Transferências ao FUNDEB	0,00
<b>Saldo Final do Aumento Permanente de Receita (I)</b>	<b>0,00</b>
<b>Redução Permanente de Despesa (II)</b>	<b>0,00</b>
<b>Margem Bruta (III) = (I-II)</b>	<b>0,00</b>
Saldo Utilizado da Margem Bruta (IV)	0,00
Novas DOCC	0,00
Novas DOCC geradas por PPP	0,00
<b>Margem Líquida de Expansão de DOCC (V) = (III-IV)</b>	<b>0,00</b>

Fonte: Secretaria de Administração e Finanças do Município



MUNICÍPIO DE ICAPUI  
LEI DE DIRETRIZES ORÇAMENTÁRIAS  
ANEXO DE METAS E PRIORIDADES  
Exercício Financeiro de 2024

As prioridades e metas da Administração Municipal para o exercício financeiro de 2024, estão definidas e demonstradas no Plano Plurianual de 2022 a 2025. Destacando-se:

PROGRAMAS DA ASSISTÊNCIA SOCIAL PARA LDO 2024

ORGÃO GESTOR: SECRETARIA MUNICIPAL DE ASSISTÊNCIA SOCIAL

UNIDADE ORÇAMENTÁRIA: FUNDO MUNICIPAL DE ASSISTÊNCIA SOCIAL

PROGRAMA	OBJETO	AÇÃO	RECURSOS LIVRES (PRÓPRIOS)	RECURSOS FEDERAL (VINCULADO)	TOTAL DE RECURSOS
BOLSA FAMÍLIA	O Programa Bolsa Família é um programa que contribui para o combate à pobreza e à desigualdade no País. O Bolsa Família transfere renda diretamente às famílias extremamente pobres e pobres.		R\$ 59.397,70	R\$ 135.191,14	R\$ 194.588,84
IGD SUAS E VIGILÂNCIA SOCIOASSISTENCIAL	Objetiva o aprimoramento da gestão do SUAS, tendo a vigilância socioassistencial a função de produzir e sistematizar informações, construir indicadores e índices territorializados das situações de risco e vulnerabilidade social, que incidem sobre famílias e sobre os indivíduos nos diferentes ciclos de vida;	*Ações de formação e capacitação para a atuação nas funções essenciais do SUAS, de gestão, controle social e provimento de serviços, programas, projetos e benefícios no município.	R\$ 3.800,00	R\$ 29.409,60	R\$ 33.209,60
PAIF/CRAS	O Centro de Referência de Assistência Social (CRAS) é um equipamento público no qual são oferecidos serviços, programas e benefícios com o objetivo de prevenir situações de risco e de fortalecer os vínculos familiares e comunitários.		R\$ 42.000,00	R\$ 108.000,00	R\$ 150.000,00
SCFV	O Serviço de Convivência e Fortalecimento de Vínculos (SCFV) integra o conjunto de serviços do SUAS, oferecendo à população que vivencia situações de vulnerabilidades sociais, novas oportunidades de reflexão acerca da realidade social, contribuindo dessa forma para o planejamento de estratégias e na construção de novos projetos de vida.		R\$ 41.760,12	R\$ 186.000,00	R\$ 227.760,12
PAEFI/CREAS	O Centro de Referência Especializado de Assistência Social (Creas) é uma unidade pública da política de Assistência Social onde são atendidas famílias e pessoas que estão em situação de risco social ou tiveram seus direitos violados.		R\$ 43.000,00	R\$ 6.500,00	R\$ 49.500,00
PRIMEIRA INFANCIA NO SUAS/CRIANÇA FELIZ	Apoiar a gestante e a família na preparação para o nascimento da criança; Cuidar da criança em situação de vulnerabilidade até os seis anos de idade; Fortalecer o vínculo afetivo e o papel das famílias no cuidado, na proteção e na educação das crianças; Estimular o desenvolvimento de atividades lúdicas; Facilitar o acesso das famílias atendidas às políticas e serviços públicos de que necessitem.		R\$ 39.700,00	R\$ 180.000,00	R\$ 219.700,00

RECURSO ESTADUAL

ORGÃO GESTOR: SECRETARIA MUNICIPAL DE ASSISTÊNCIA SOCIAL

UNIDADE ORÇAMENTÁRIA: FUNDO MUNICIPAL DE ASSISTÊNCIA SOCIAL

PROGRAMA	OBJETO	AÇÃO	RECURSOS LIVRES (PRÓPRIOS)	RECURSOS ESTADUAL (VINCULADO)	TOTAL DE RECURSOS
PAIF/CRAS	Contribuir para a melhoria da qualidade do Serviço de Proteção e Atendimento Integral à Família –PAIF, executado junto às famílias vulneráveis referenciadas nos CRAS dos municípios.		R\$ 4.800,00	R\$ 27.000,00	R\$ 31.800,00



BENEFÍCIOS EVENTUAIS	Apoiar técnica e financeiramente os municípios nas despesas relativas ao pagamento de auxílios natalidade e funeral obedecendo ao que preconiza a Política Nacional de Assistência Social - PNAS.	R\$ 4.300,00	R\$ 9.000,00	R\$ 13.300,00
----------------------	---	--------------	--------------	---------------

GOVERNO MUNICIPAL					
ORGÃO GESTOR: SECRETARIA MUNICIPAL DE ASSISTÊNCIA SOCIAL					
UNIDADE ORÇAMENTÁRIA: FUNDO MUNICIPAL DE ASSISTÊNCIA SOCIAL					
PROGRAMA/ SERVIÇOS	OBJETO	AÇÃO	RECURSOS LIVRES (PRÓPRIOS)	RECURSOS MUNICIPAL (VINCULADO)	TOTAL DE RECURSOS
Benefícios Eventuais	Prestar benefícios de caráter suplementar e provisório, aos cidadãos e às famílias em virtude de nascimento, morte, situações de vulnerabilidade temporária e de calamidade pública.		R\$ 1.050.000,00		R\$ 1.050.000,00
Mulheres em Ação	Oferecer atividade física de qualidade para mulheres de todas as idades, baseada em um programa de incentivo a autoestima, saúde física e mental.		R\$ 6.800,00	R\$ 60.000,00	R\$ 66.800,00

FMDCA					
ORGÃO GESTOR: SECRETARIA MUNICIPAL DE ASSISTÊNCIA SOCIAL					
UNIDADE ORÇAMENTÁRIA: FUNDO MUNICIPAL DE ASSISTÊNCIA SOCIAL					
FUNDO MUNICIPAL DA CRIANÇA E DO ADOLESCENTE	OBJETO	AÇÃO	RECURSOS LIVRES (PRÓPRIOS)	RECURSOS (DOAÇÕES)	TOTAL DE RECURSOS
FMDCA	Financiar projetos que atuem na garantia da promoção, proteção e defesa dos direitos da criança e do adolescente.		R\$ 151.597,43	R\$ 150.000,00	R\$ 301.597,43

FMDI					
ORGÃO GESTOR: SECRETARIA MUNICIPAL DE ASSISTÊNCIA SOCIAL					
UNIDADE ORÇAMENTÁRIA: FUNDO MUNICIPAL DE ASSISTÊNCIA SOCIAL					
FUNDO MUNICIPAL DO IDOSO	OBJETO	AÇÃO	RECURSOS LIVRES (PRÓPRIOS)	RECURSOS (DOAÇÕES)	TOTAL DE RECURSOS
FMDI	Financiar projetos que atuem na garantia da promoção, proteção e defesa dos direitos da criança e do adolescente.		R\$ 6.800,00	R\$ 100.000,00	R\$ 106.800,00



Projeto de Lei de Diretrizes Orçamentárias - 2024

---

# ANEXO II: METODOLOGIA DE CÁLCULO

---



## INTRODUÇÃO

A LDO é o elo entre o Plano Plurianual (PPA), que funciona como um plano de Governo, e a Lei Orçamentária Anual (LOA), instrumento de viabilização da execução dos programas governamentais. A Constituição Federal estabelece que compete à Lei de Diretrizes Orçamentárias:

- Compreender as metas e prioridades da administração pública federal, incluindo as despesas de capital para o exercício financeiro subsequente;
- Orientar a elaboração da lei orçamentária anual;
- Dispor sobre as alterações na legislação tributária; e
- Estabelecer a política de aplicação das agências financeiras oficiais de fomento.

Com a publicação da Lei de Responsabilidade Fiscal<sup>1</sup> (LRF), além do disposto na Constituição, a LDO deve dispor sobre:

- Equilíbrio entre receitas e despesas;
- Critérios e forma de limitação de empenho, a ser efetivada nas seguintes hipóteses:

Se verificado, ao final de um bimestre, que a realização da receita poderá não comportar o cumprimento das metas de resultado primário ou nominal estabelecidas no Anexo de Metas Fiscais; ou


- Enquanto perdurar o excesso de dívida consolidada de ente da Federação que tenha ultrapassado o respectivo limite ao final de um quadrimestre.
- Normas relativas ao controle de custos e à avaliação dos resultados dos programas financiados com recursos dos orçamentos; e
- Demais condições e exigências para a transferência de recursos a entidade públicas e privadas.

A Lei de Responsabilidade Fiscal estabeleceu ainda que integrará o projeto de LDO o Anexo de Metas Fiscais (AMF), em que serão estabelecidas metas anuais, em valores correntes e constantes, relativas a receitas, despesas, resultados nominal e primário e montante da dívida pública, para o exercício a que se referirem e para os dois seguintes.

O Anexo de Metas Fiscais conterá ainda:

- Avaliação do cumprimento das metas relativas ao ano anterior;
- Demonstrativo das metas anuais, instruído com memória e metodologia de cálculo que justifiquem os resultados pretendidos, comparando-as com as fixadas

<sup>1</sup> Lei Complementar nº 101/2000



nos três exercícios anteriores, e evidenciando a consistência delas com as premissas e os objetivos da política econômica nacional;

- Evolução do patrimônio líquido, também nos últimos três exercícios, destacando a origem e a aplicação dos recursos obtidos com a alienação de ativos;
- Avaliação da situação financeira e atuarial do regime geral próprio dos servidores públicos, bem como dos demais fundos públicos e programas estatais de natureza atuarial; e
- Demonstrativo da estimativa e compensação da renúncia de receita e da margem de expansão das despesas obrigatórias de caráter continuado.

Além do Anexo de Metas Fiscais, a Lei de Diretrizes Orçamentárias conterá Anexo de Riscos Fiscais (ARF), onde serão avaliados os passivos contingentes e outros riscos capazes de afetar as contas públicas, informando as providências a serem tomadas, caso se concretizem.





## CENÁRIO ECONÔMICO

Os principais parâmetros macroeconômicos projetados para a construção do cenário base são os seguintes: PIB Real, Meta Taxa Selic, Câmbio, Inflação - IPCA, Projeção PIB do Estado do Ceará, Projeção da Receita Corrente Líquida. Todas as demais variáveis incorporadas na construção do cenário base ou que podem vir a afetá-lo são consideradas de cunho não macroeconômico. O cenário base é a referência para a projeção das receitas do governo e para o estabelecimento do nível de despesas compatível com a meta de superávit primário estabelecida no corpo da LDO, assim como para as projeções de dívida pública. Todavia, é importante salientar que o próprio lapso temporal entre a elaboração da LDO e o início do ano a que ela se aplica resulta na majoração dos riscos em torno da consecução do cenário base originalmente projetado.

TABELA 1 – CENÁRIO MACROECONÔMICO DE REFERÊNCIA

VARIÁVEIS CONSIDERADAS	2024	2025	2026
PIB - Produto Interno Bruto real (% Crescimento Anual)	1,47%	1,70%	1,80%
Meta Taxa Selic - fim de período (% a.a.)	10,00%	9,00%	9,00%
Câmbio (R\$/US\$ - Final do Ano)	5,30%	5,30%	5,40%
Taxa de Inflação (IPCA) (%)	4,11%	3,90%	4,00%
Projeção do PIB do Estado (R\$ Milhões)	219.452.207.000	233.540.720.000	247.763.350.000
Projeção da Receita Corrente Líquida - RCL	200.015.971	206.416.482	212.608.976

Fonte: Relatório Focus/BACEN (17/03/2023), IBGE, IPECE e RREO (Municipal)



## ANEXO DE RISCOS FISCAIS

(Art. 4º, § 3º, da Lei Complementar no 101, de 4 de maio de 2000)

O § 3º do art. 4º da LRF, transcrito a seguir, determina o que a LDO deverá conter no Anexo de Riscos Fiscais (ARF):

“§ 3o A lei de diretrizes orçamentárias conterá Anexo de Riscos Fiscais, onde serão avaliados os passivos contingentes e outros riscos capazes de afetar as contas públicas, informando as providências a serem tomadas, caso se concretizem”.

O ARF seguiu as regras, estrutura, conceitos e premissas estabelecidas no Manual dos Demonstrativos Fiscais (MDF) publicado pela Secretaria do Tesouro Nacional (STN) que assim define riscos fiscais:

“Riscos Fiscais podem ser conceituados como a possibilidade da ocorrência de eventos que venham a impactar negativamente as contas públicas, eventos estes resultantes da realização das ações previstas no programa de trabalho para o exercício ou decorrentes das metas de resultados, correspondendo, assim, aos riscos provenientes das obrigações financeiras do governo.”

É importante ressaltar que riscos repetitivos deixam de ser riscos, devendo ser tratadas no âmbito do planejamento, ou seja, devem ser incluídas como ações na Lei de Diretrizes Orçamentárias e na Lei Orçamentária Anual do ente federativo.

**TABELA 2 - ARF – DEMONSTRATIVO DOS RISCOS FISCAIS E PROVIDÊNCIAS**

ARF (LRF, art 4º, § 3º)

R\$ 1,00

PASSIVOS CONTINGENTES		PROVIDÊNCIAS	
Descrição	Valor	Descrição	Valor
Assistências Diversas Calamidades públicas que necessitem de assistência emergencial	50.000,00	Abertura de créditos adicionais suplementar com a reserva de contingência	50.000,00
<b>SUBTOTAL</b>	<b>50.000,00</b>	<b>SUBTOTAL</b>	<b>50.000,00</b>
DEMAIS RISCOS FISCAIS PASSIVOS		PROVIDÊNCIAS	
Descrição	Valor	Descrição	Valor
<b>SUBTOTAL</b>	<b>0,00</b>	<b>SUBTOTAL</b>	<b>0,00</b>
<b>TOTAL</b>	<b>50.000,00</b>	<b>TOTAL</b>	<b>50.000,00</b>

Fonte: Secretaria de Administração e Finanças do Município





## Anexo de Metas Fiscais Anuais

(Art. 4o, § 1o, § 2o, da Lei Complementar no 101, de 4 de maio de 2000)

### 1. Introdução ao Anexo de Metas Fiscais

O objetivo primordial da política fiscal do governo é promover a gestão equilibrada dos recursos públicos de forma a assegurar o crescimento sustentado, a distribuição da renda, o fortalecimento dos programas sociais, o adequado acesso aos serviços públicos, o financiamento de investimentos em infraestrutura, sem perder de vista que uma gestão fiscal responsável, que é condição necessária para a continuidade das políticas públicas e para tal deve-se garantir a sustentabilidade intertemporal da dívida pública.

Também fortalece a política fiscal o alinhamento às melhores práticas internacionais de ações de aperfeiçoamento da governança pública, tais como, o aprimoramento da eficiência da alocação dos recursos com medidas de racionalização dos gastos públicos, melhoria nas técnicas de gestão e controle, ampliação dos mecanismos de transparência.


A Lei de Responsabilidade Fiscal (Lei Complementar nº 101, de 4 de maio de 2000) faz a correlação entre gestão fiscal responsável e a definição de metas de receitas e despesas:

Art. 1º. [...]

§ 1º A **responsabilidade na gestão fiscal** pressupõe a ação planejada e transparente, em que se previnem riscos e corrigem desvios capazes de afetar o **equilíbrio das contas públicas, mediante o cumprimento de metas de resultados entre receitas e despesas** e a obediência a limites e condições no que tange a renúncia de receita, geração de despesas com pessoal, da seguridade social e outras, dívidas consolidada e mobiliária, operações de crédito, inclusive por antecipação de receita, concessão de garantia e inscrição em Restos a Pagar.

De acordo com o § 1o do art. 4º da Lei de Responsabilidade Fiscal (LRF), integrará o Projeto de Lei de Diretrizes Orçamentárias o Anexo de Metas Fiscais (AMF) em que serão estabelecidas metas anuais, em valores correntes e constantes, relativas a receitas, despesas, resultado nominal e primário e montante da dívida pública, para o exercício a que se referirem e para os dois seguintes. Também comporá o Anexo de Metas Fiscais o Demonstrativo da Avaliação do Cumprimento das Metas Fiscais do Exercício Anterior.

As metas fiscais representam os resultados a serem alcançados para variáveis fiscais (Resultados Primário e Nominal) visando atingir os objetivos desejados quanto à trajetória de endividamento público no médio prazo. Pelo princípio da gestão fiscal responsável, as metas



representam a conexão entre o planejamento, a elaboração e a execução do orçamento. Esses parâmetros indicam os rumos da condução da política fiscal para os próximos exercícios e servem de indicadores para a promoção da limitação de empenho e de movimentação financeira.

De maneira geral o resultado primário é apurado com base em:

a) **Receitas não financeiras ou primárias** – Correspondem ao total da receita arrecadada, deduzidas as seguintes:

- Ganhos obtidos em aplicações financeiras;
- Ingressos decorrentes de operações de crédito;
- Recebimentos decorrentes de empréstimos concedidos pelo governo;
- Receitas decorrentes de alienações de bens, como as relativas à privatização de empresas estatais.

Os recursos arrecadados em exercício anterior e que tenham gerado superávit financeiro, quando utilizados como fonte para abertura de créditos orçamentários adicionais são classificados como fonte financeira.

b) **Despesas não financeiras ou primárias** – Despesa total, deduzidas aquelas com:

- Amortização, juros e outros encargos da dívida interna e externa;
- Aquisição de títulos de capital já integralizado;
- Concessão de empréstimos com retorno garantido.

O Manual de Demonstrativos Fiscais (MDF) atualizado pela Portaria nº 1.447, de 14 de junho de 2022 e alterações anteriores, publicado pela Secretaria do Tesouro Nacional (STN), estabelece orientações emanadas a todos os entes federados, para, entre outros aspectos, padronizar os demonstrativos fiscais nos três níveis de governo. Assim, a estrutura dos demonstrativos segue o modelo e regras estabelecido pela STN no referido Manual. A fim de dar cumprimento ao preceito da LRF, o Anexo de Metas Fiscais deve ser composto pelos seguintes demonstrativos:

- **Demonstrativo 1** – Metas Anuais;
- **Demonstrativo 2** – Avaliação do Cumprimento das Metas Fiscais do Exercício Anterior;
- **Demonstrativo 3** – Metas Fiscais Atuais Comparadas com as Metas Fiscais Fixadas nos Três Exercícios Anteriores;
- **Demonstrativo 4** – Evolução do Patrimônio Líquido;
- **Demonstrativo 5** – Origem e Aplicação dos Recursos Obtidos com a Alienação de Ativos;
- **Demonstrativo 6** – Avaliação da Situação Financeira e Atuarial do RPPS;
- **Demonstrativo 7** – Estimativa e Compensação da Renúncia de Receita;
- **Demonstrativo 8** – Margem de Expansão das Despesas Obrigatórias de Caráter Continuado.





O cumprimento das metas deve ser acompanhado com base nas informações divulgadas no Relatório Resumido da Execução Orçamentária e no Relatório de Gestão Fiscal. A seguir são apresentados em cumprimento às exigências da LRF os principais parâmetros e a metodologia de cálculo utilizada para as projeções dos fluxos de receitas e despesas, bem como a projeção da do estoque de dívida e disponibilidades.

## 2. Projeções das Receitas e Despesas (Critério Acima da Linha)

As receitas e despesas estimadas para o triênio 2024 a 2026 levaram em consideração a grade de parâmetros macroeconômicos e os fluxos projetados pelo Tesouro Municipal, pela Secretaria do Tesouro Nacional (STN) e Secretaria de Fazenda do Estado. Também foram considerados os esforços que estão sendo realizados pela administração fazendária na modernização da cobrança dos tributos, as diversas ações de combate à inadimplência, além da possibilidade de captação de recursos voluntários vindos da União e do Estado, acrescentando-se, também, nos cálculos, as receitas provenientes dos convênios e das operações de crédito. Vale ressaltar também o esforço da Secretaria de Administração e Finanças em criar e consolidar mecanismos para o controle e a gestão da dívida pública, pois sem as informações projetadas dos elementos que influenciam a dinâmica da dívida seria inviável estabelecer metas fiscais consistentes.

### 2.1 Receitas que impactam os resultados fiscais

O resultado primário é impactado do lado das receitas pela apuração e projeção das receitas primárias. A seguir apresentam-se os critérios utilizados para projeção das principais receitas primárias:

a) **Imposto Predial e Territorial Urbano (IPTU)** – Representou, em média, considerando o período de 2021 a 2023 cerca de 0,11% do total das receitas primárias. Para o triênio 2024 a 2026, foi utilizada a taxa de inflação baseada na média dos aumentos de arrecadação dos exercícios anteriores e na taxa de incremento com base na taxa Selic.

b) **Imposto de Transmissão de Bens Imóveis (ITBI)** – Representando, em média, cerca de 0,087% do total das receitas primárias. Considerando a retomada da economia e que a arrecadação apresentou crescimento em 2021/2022, para a projeção foi utilizada a taxa de inflação baseada na média dos aumentos de arrecadação dos exercícios anteriores e acréscimo da taxa de incremento com base na Selic.

c) **Imposto sobre Serviços de Qualquer Natureza (ISS)** – Considerado a variação realizada em 2021/2022 (+15,88%) e a retomada da economia. Para a projeção foi utilizada a taxa de





inflação baseada na média dos aumentos de arrecadação dos exercícios anteriores e acréscimo da taxa de incremento com base na Selic para o triênio de 2024 a 2026.

d) **Taxas** - Representou, em média, considerando o período de 2021 a 2023 cerca de 0,48% do total das receitas primárias. Para o triênio 2024 a 2026, foi utilizada a taxa de inflação baseada na média dos aumentos de arrecadação dos exercícios anteriores e acréscimo da taxa de incremento com base na Selic.

e) **Receitas da Contribuição para Custeio do Serviço de Iluminação Pública** – Considerando a série histórica, para o triênio 2024 a 2026 a projeção utilizou a taxa de inflação baseada na média dos aumentos de arrecadação dos exercícios anteriores e acréscimo da taxa de incremento com base na Selic.

f) **Imposto sobre a Renda Retido na Fonte (IRRF)** – Esta receita guarda correlação direta com a despesa com pessoal, pois a maior parte dos valores retidos são decorrentes da incidência sobre a folha de pagamento. Para o triênio 2024-2026, utilizou-se por projeção conservadora no sentido de seguir os mesmos percentuais de incremento da despesa com pessoal.

**TABELA 3 - PREVISÃO DE RECEITAS TRIBUTÁRIAS MUNICIPAIS**

Exercício	IPTU	ISS	ITBI	IRRF	Taxas e Contribuições de Melhoria
2023	171.000,00	6.580.000,00	121.000,00	5.410.000,00	995.000,00
2024	202.709,49	7.800.166,42	143.437,71	6.413.206,73	1.179.508,45
2025	210.615,16	8.104.372,91	149.031,78	6.663.321,80	1.225.509,28
2026	219.039,77	8.428.547,82	154.993,05	6.929.854,67	1.274.529,65

Fonte: Tesouro Municipal.

g) **Receita patrimonial (exceto aplicação financeira)** – Para o triênio 2024 a 2026 foi considerado o efeito da inflação projetada. Vale ressaltar que na previsão das receitas patrimoniais são excluídas as receitas decorrentes de remuneração de depósitos bancários, pois de acordo com a metodologia de apuração de resultados fiscais são receitas financeiras que não impactam o resultado primário, porém afetam o resultado nominal.

h) **Receita de Aplicação Financeira** – Tal receita não impacta o resultado primário, mas influencia o resultado nominal. O montante arrecadado é influenciado pelo estoque de disponibilidades de caixa ao longo do ano e a taxa de juros. No entanto, considerando o aumento

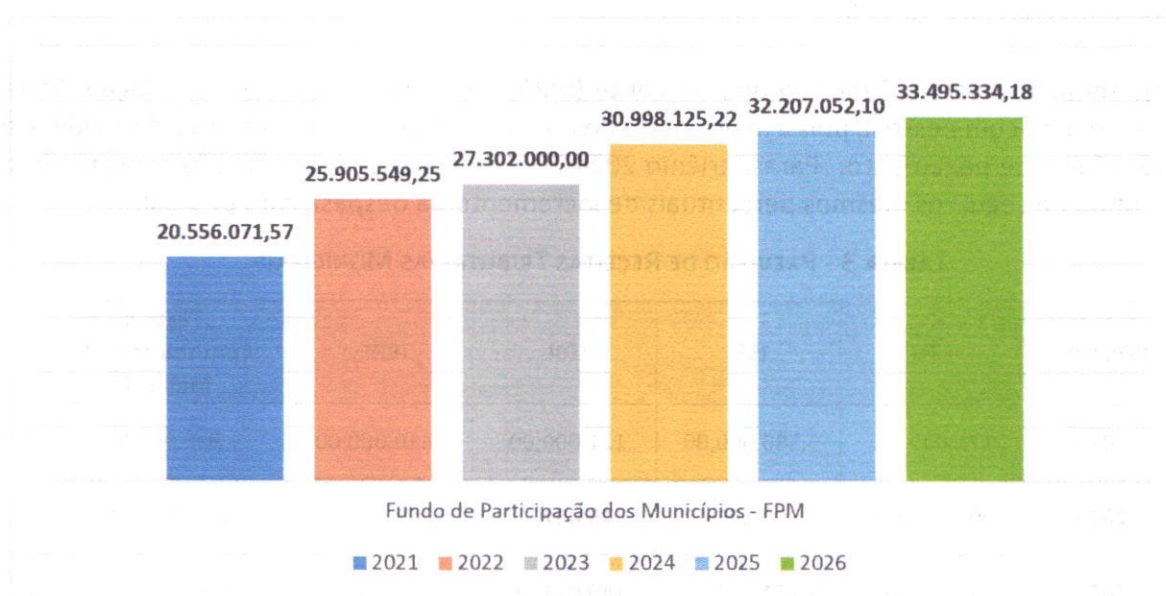




das receitas totais e a perspectiva de aplicação dessas disponibilidades optou-se conservadoramente por um aumento referente à inflação ao longo do triênio.

i) **Cota-Parte FPM** – A transferência do Fundo de Participação dos Municípios (FPM) já deduzida a contribuição para o Fundeb (20%), projeta-se um cenário futuro de aumento dessa receita em função da retomada da atividade econômica nacional. Assim sendo, por não existir projeções divulgadas pelo Tesouro Nacional considerou-se o efeito combinado da variação da inflação nacional no período.

**GRÁFICO 1 - EVOLUÇÃO DAS TRANSFERÊNCIAS DO FUNDO DE PARTICIPAÇÃO DOS MUNICÍPIOS (FPM) – 2021 A 2026**

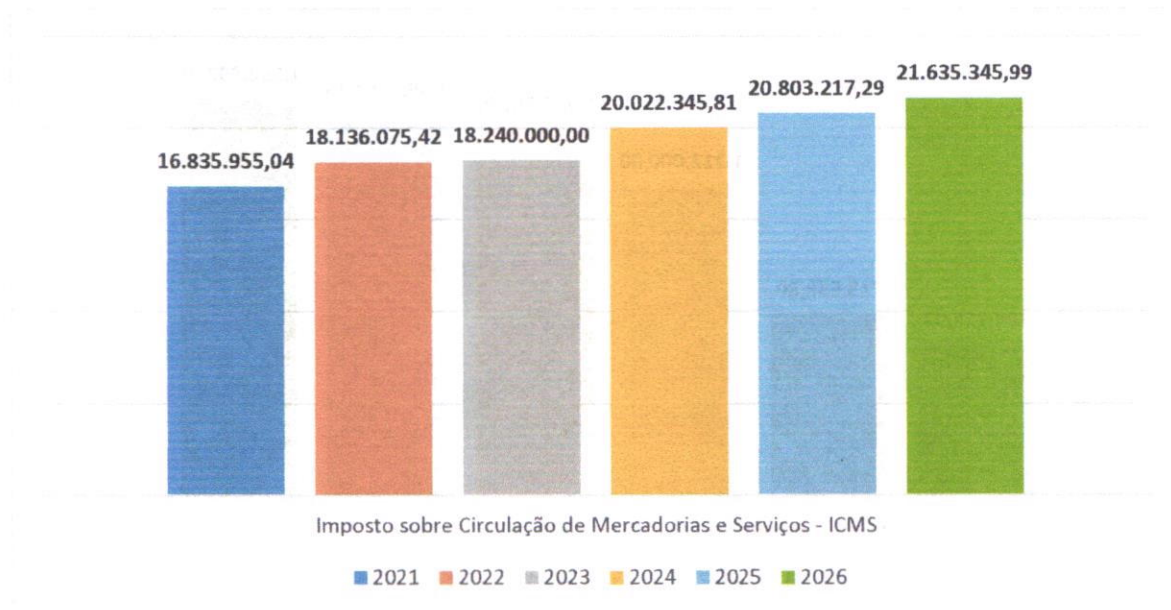


FONTE: SECRETARIA DE ADMINISTRAÇÃO E FINANÇAS. OS EXERCÍCIOS DE 2023 A 2026 SÃO VALORES PREVISTOS. VALORES DEDUZIDOS DO FUNDEB.

j) **Cota-Parte ICMS** – A transferência do Imposto sobre Circulação de Mercadorias e Serviços (ICMS) já deduzida a contribuição para o Fundeb (20%), foi considerado tão somente a média de arrecadação de últimos exercícios e o Índice de Inflação, que podem sofrer aumentos em decorrência de as ações específicas da Secretaria da Fazenda do Estado.



**GRÁFICO 2 - EVOLUÇÃO DAS TRANSFERÊNCIAS DA COTA-PARTE ICMS – 2021 A 2026**



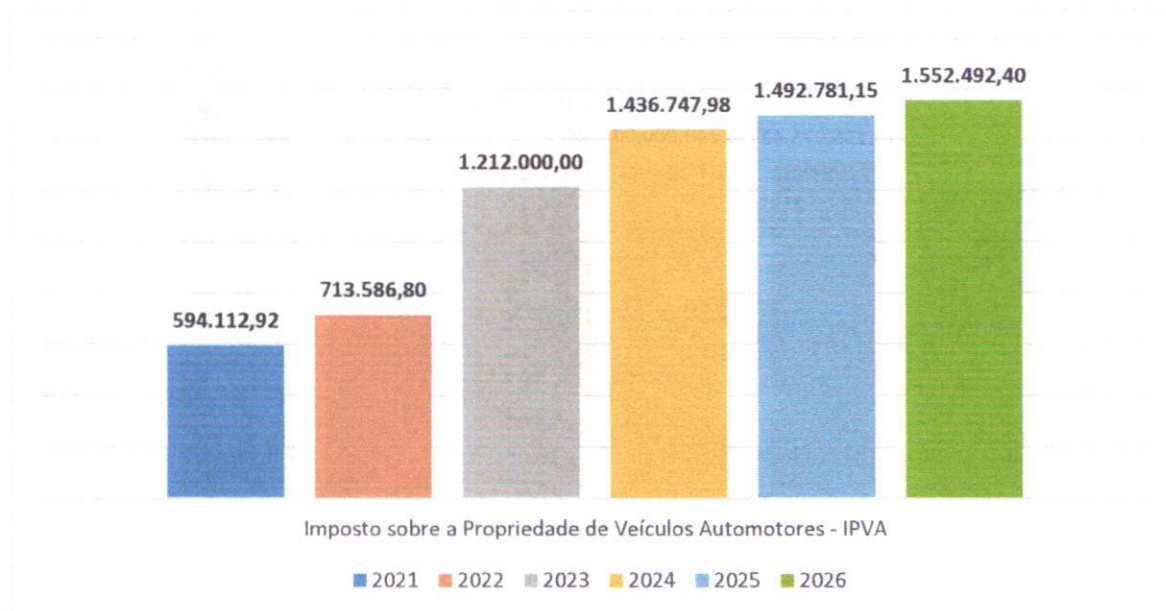
FONTE: SECRETARIA DE ADMINISTRAÇÃO E FINANÇAS. OS EXERCÍCIOS DE 2023 A 2026 SÃO VALORES PREVISTOS. VALORES DEDUZIDOS DO FUNDEB.

k) **Cota-Parte IPVA** – A transferência do Imposto sobre Veículos Automotores - IPVA, já deduzida a contribuição para o Fundeb (20%). Foi aplicado a média dos aumentos de arrecadação de últimos exercícios e o Índice de Inflação, podendo sofrer aumentos em decorrência de as ações futuras por parte da Secretaria da Fazenda do Estado.





GRÁFICO 3 - EVOLUÇÃO DAS TRANSFERÊNCIAS DA COTA-PARTE IPVA – 2021 A 2026



FONTE: SECRETARIA DE ADMINISTRAÇÃO E FINANÇAS. OS EXERCÍCIOS DE 2023 A 2026 SÃO VALORES PREVISTOS. VALORES DEDUZIDOS DO FUNDEB.

## 2.2 Despesas primárias

No caso das principais despesas primárias os critérios foram os seguintes:

a) **Pessoal** – A despesa com pessoal é em geral impactada por novas contratações, crescimento vegetativo da folha, reposição de servidores aposentados e correções salariais. A variação realizada de 2021 a 2022 bem como a projeção 2023 a 2026 mostram uma tendência de aumento contínuo no triênio em decorrência do conjunto de fatores apresentados no início deste parágrafo. Nesse sentido, para o período de 2024 a 2026 foram considerados também o ajuste do salário.

b) **Outras Despesas Correntes** – Representa uma tendência de aumento contínuo dessa rubrica. No triênio 2024 a 2026 em decorrência do conjunto de fatores, bem como o cenário econômico nacional também foi adotada variação da inflação.

c) **Investimentos** – No que tange aos investimentos, que contempla uma série de obras, reformas e novas responsabilidades. Os investimentos do plano foram distribuídos ao longo dos exercícios. O influxo de receitas próprias, royalties, parcerias com Órgãos Nacionais, permitirão a execução desses valores. Entre 2024 e 2025 procurou se manter um equilíbrio nos gastos acrescentado da inflação projetada para o período.



Ressalta-se, contudo, que as estimativas das receitas administradas pelo município bem como as de transferências podem sofrer influência em sua realização de acordo com o desempenho da economia ao longo do exercício, a evolução dos indicadores financeiros, principalmente o preço do barril do petróleo e o câmbio, como também de eventuais mudanças na legislação.

### 2.3 Projeções de Restos a Pagar Processados

A observância dos requisitos legais para execução da despesa pública muitas vezes exige o cumprimento de cronogramas que consomem vários meses, podendo se estender para exercícios futuros. Assim, ao final de um exercício, se a despesa empenhada ainda não houver sido paga, seu valor será reconhecido como despesa orçamentária, e caso cumpra os requisitos da legislação, será inscrita em restos a pagar.

A Lei nº 4.320/1964, em seu artigo 36, distingue os restos a pagar em duas categorias. Se os bens ou serviços já se encontrarem devidamente entregues e aceitos, restando apenas serem pagos, a obrigação será denominada restos a pagar processados. Caso a execução da despesa se encontre em qualquer outra fase, a obrigação recebe a denominação restos a pagar não processados.

Com a mudança da metodologia de apuração dos resultados fiscais da ótica de liquidação para a ótica de caixa se faz necessário projetar os montantes de restos a pagar para os próximos exercícios, pois a variação dos saldos de restos a pagar processados é um dos itens de ajuste na compatibilização dos resultados apurados acima e abaixo da linha. O Manual dos Demonstrativos Fiscais assim explica a necessidades desse ajuste:

$$\text{VARIAÇÃO SALDO RPP: (XLIV) = (XLIa - XLIb)}$$

Identifica a variação do saldo dos Restos a Pagar Processados no período. Este ajuste deve ser realizado tendo em vista que as despesas primárias diminuem as disponibilidades de caixa no momento de seu pagamento. Contudo, no cálculo da DCL, os restos a pagar processados são deduzidos das disponibilidades de caixa, impactando o valor da dívida líquida já no momento de sua inscrição. De forma a harmonizar os resultados primário e nominal acima da linha com a apuração abaixo da linha, é preciso, portanto, expurgar do resultado abaixo da linha o valor das variações no saldo de restos a pagar processados ocorridas durante o período de apuração.

A variação dos restos a pagar informada nessa linha deve ser compatível com os valores do período inicial e do período final que realmente provocaram impacto na DC, ou seja, deve-se





observar a limitação do impacto da dedução dos restos a pagar processados até o total da Disponibilidade Bruta.

A projeção dos restos a pagar para os demais exercícios seguintes (2024 a 2026) utilizou-se como parâmetro de projeção a média percentual dos últimos dois exercícios dos restos a pagar pagos, conforme tabela a seguir:

**TABELA 4 - PROJEÇÃO DOS RESTOS A PAGAR PROCESSADOS**


Pagamentos de Restos a Pagar						
DESPEAS PRIMÁRIAS	2021	2022	2023	2024	2025	2026
<b>DESPEAS CORRENTES (XIII)</b>	<b>6.981.761,83</b>	<b>9.959.163,67</b>	<b>8.470.462,75</b>	<b>8.818.598,77</b>	<b>9.162.524,12</b>	<b>9.529.025,09</b>
Pessoal e Encargos Sociais	3.232.428,98	6.145.455,76	4.688.942,37	4.881.657,90	5.072.042,56	5.274.924,26
Juros e Encargos da Dívida (XIV)	0,00	0,00	0,00	0,00	0,00	0,00
Outras Despesas Correntes	3.749.332,85	3.813.707,91	3.781.520,38	3.936.940,87	4.090.481,56	4.254.100,82
<b>DESPEAS PRIMÁRIAS CORRENTES (XV) = (XIII - XIV)</b>	<b>6.981.761,83</b>	<b>9.959.163,67</b>	<b>8.470.462,75</b>	<b>8.818.598,77</b>	<b>9.162.524,12</b>	<b>9.529.025,09</b>
<b>DESPEAS DE CAPITAL (XVI)</b>	<b>2.063.595,18</b>	<b>1.330.707,73</b>	<b>1.697.151,46</b>	<b>1.766.904,38</b>	<b>1.835.813,65</b>	<b>1.909.246,20</b>
Investimentos	2.063.595,18	1.330.707,73	1.697.151,46	1.766.904,38	1.835.813,65	1.909.246,20
Inversões Financeiras	0,00	0,00	0,00	0,00	0,00	0,00
Concessão de Empréstimos e Financiamentos (XVII)	0,00	0,00	0,00	0,00	0,00	0,00
Aquisição de Título de Capital já Integralizado (XVIII)	0,00	0,00	0,00	0,00	0,00	0,00
Aquisição de Título de Crédito (XIX)	0,00	0,00	0,00	0,00	0,00	0,00
Demais Inversões Financeiras	0,00	0,00	0,00	0,00	0,00	0,00
Amortização da Dívida (XX)	0,00	0,00	0,00	0,00	0,00	0,00
<b>DESPEAS PRIMÁRIAS DE CAPITAL (XXI) = (XVI - XVII - XVIII - XIX - XX)</b>	<b>2.063.595,18</b>	<b>1.330.707,73</b>	<b>1.697.151,46</b>	<b>1.766.904,38</b>	<b>1.835.813,65</b>	<b>1.909.246,20</b>
<b>RESERVA DE CONTINGÊNCIA (XXII)</b>	<b>0,00</b>	<b>0,00</b>	<b>0,00</b>	<b>0,00</b>	<b>0,00</b>	<b>0,00</b>
<b>DESPEA PRIMÁRIA TOTAL (XXIII) = (XV + XXI + XXII)</b>	<b>9.045.357,01</b>	<b>11.289.871,40</b>	<b>10.167.614,21</b>	<b>10.585.503,15</b>	<b>10.998.337,77</b>	<b>11.438.271,28</b>

### 3. Dinâmica da Dívida da Dívida Consolidada Líquida (DCL)

Segundo a Lei de Responsabilidade Fiscal a abrangência da dívida pública a ser controlada por meio das metas fiscais tem relação direta com o conceito de Dívida Consolidada Líquida (DCL), que segundo o Manual dos Demonstrativos Fiscais do Tesouro nacional (MDF) corresponde à Dívida Pública Consolidada menos as disponibilidades de caixa, as aplicações financeiras, os demais haveres financeiros, líquidos dos Restos a Pagar Processados e Depósitos Restituíveis e Valores Vinculados incluídos no cálculo da DCL a partir da edição 12ª do MDF válido a partir do exercício de 2022.

Segundo a LRF, Dívida Consolidada ou Fundada corresponde ao montante total das obrigações financeiras, apurado sem duplicidade (excluídas obrigações entre órgãos da administração direta e entre estes e as entidades da administração indireta), assumidas:

- pela emissão de títulos públicos, para amortização em prazo superior a 12 (doze) meses (dívida mobiliária);
- em virtude de leis, contratos (dívida contratual), convênios ou tratados e da realização de operações de crédito, para amortização em prazo superior a 12 (doze) meses;



c) pela realização de operações de crédito que, embora de prazo inferior a 12 (doze) meses, tenham constado como receitas no orçamento.

d) com os precatórios judiciais emitidos a partir de 5 de maio de 2000 e não pagos durante a execução do orçamento em que houverem sido incluídos;

e) pela realização de operações equiparadas a operações de crédito pela LRF, para amortização em prazo superior a 12 (doze) meses.

Não compõem a dívida consolidada para efeito de verificação do cumprimento dos limites, os precatórios judiciais emitidos antes de 5 de maio de 2000, o passivo atuarial dos regimes próprios de previdência e a dívida contratual de PPP. De acordo com o MDF o entendimento sobre a composição dos demais haveres financeiros engloba os valores a receber líquidos e certos (devidamente deduzidos dos respectivos ajustes para perdas prováveis reconhecidas nos balanços), como empréstimos e financiamentos concedidos com retorno garantido. Não são considerados haveres financeiros:

a) Os créditos tributários e não tributários (exceto os empréstimos e financiamentos concedidos) reconhecidos segundo o princípio da competência, por meio de variações ativas;

b) Os valores inscritos em Dívida Ativa;

c) Outros valores que não representem créditos a receber, tais como Estoques e contas do Ativo Imobilizado;

d) Os adiantamentos concedidos a fornecedores de bens e serviços, a pessoal e a terceiros;

e) Depósitos restituíveis e valores vinculados;

f) Participações permanentes da unidade em outras entidades em forma de ações ou cotas.

Nas projeções da trajetória da dívida pública consolidada foi tomado como ponto de partida o estoque final da dívida consolidada projetado para 2023, que, por definição, será o estoque inicial de 2024. A partir daí foram projetados os fluxos de que impactam o estoque da dívida:

a) ingressos de operações de crédito;

b) juros por competência;

c) pagamento do serviço da dívida (juros e amortização).

Para as operações de crédito levou-se em consideração o cronograma de desembolso dos financiamentos em andamento. No caso dos parcelamentos e renegociações de dívidas as projeções consideraram uma média histórica dos fluxos que impactaram os estoques dessas dívidas ao longo dos últimos anos.

Houve a preocupação em compatibilizar os resultados fiscais apurados pelo confronto das receitas e despesas (fluxo – acima da linha) com os calculados a partir da variação da dívida





fiscal líquida (variação do estoque – abaixo da linha), conceito de dívida que segundo as estatísticas fiscais é representada pela dívida consolidada líquida ajustada pelos efeitos patrimoniais decorrentes:

- a) da variação saldo restos a pagar processados;
- b) da receita de alienação de investimentos permanentes;
- c) dos passivos reconhecidos que impactem a dívida consolidada;
- d) variação cambial;
- e) pagamento de precatórios integrantes da dívida consolidada.

A previsão dos pagamentos de precatórios leva em conta a proposta feita pela Secretaria da Fazenda para o Tribunal de Justiça.



## Demonstrativo 1 – Metas Anuais

De acordo com a Lei de Responsabilidade Fiscal devem ser estabelecidas metas anuais, em valores correntes e constantes, relativas a receitas, despesas, resultados nominal e primário e montante da dívida pública, para o exercício a que se referirem (2024) e para os dois seguintes (2025 e 2026) para elaboração das projeções foram considerados:

- receitas e despesas primárias sob a ótica de caixa;
- juros ativos (receitas de aplicações financeiras e Haveres financeiros) e juros passivos (incidentes sobre a DC) por competência;
- estoque da dívida consolidada;
- haveres financeiros (disponibilidades de caixa, aplicações financeiras e demais haveres financeiros).

O demonstrativo a seguir apresenta as metas fiscais para o triênio 2024 a 2026, sendo as metas dos dois últimos anos apenas indicativas da política fiscal do Município. Para obtenção dos valores constantes foi utilizado o IPCA. O Quadro demonstra a consolidação da capacidade de geração de superávits primários pelo município gerando um estoque de dívida líquida negativa o que indica que os haveres financeiros continuarão maiores do que o valor projetado para a dívida consolidada. A expectativa é de que a receita primária se mantenha estável principalmente em função das projeções de transferências de receitas da União originárias da compensação financeira da exploração do petróleo (vide tópico que trata das projeções das receitas primárias).

AMF - Demonstrativo 1 (LRF, art. 4º, § 1º)

R\$1,00

ESPECIFICAÇÃO	2024				2025				2026			
	Valor Corrente	Valor Constante	% PIB (a / PIB)	% RCL (a/RCL)	Valor Corrente	Valor Constante	% PIB (b / PIB)	% RCL (b/RCL)	Valor Corrente	Valor Constante	% PIB (c / PIB)	% RCL (c/RCL)
	(a)		x 100	x 100	(b)		x 100	x 100	(c)		x 100	x 100
<b>Receita Total</b>	<b>162.939.030,69</b>	<b>162.872.090,26</b>	0,07%	115,78%	<b>169.293.652,89</b>	<b>169.158.130,11</b>	0,07%	115,78%	<b>176.065.399,01</b>	<b>175.854.113,67</b>	0,07%	115,78%
<b>Receitas Primárias (I)</b>	<b>161.855.483,26</b>	<b>161.788.987,99</b>	0,07%	115,01%	<b>168.167.847,11</b>	<b>168.033.225,56</b>	0,07%	115,01%	<b>174.894.560,99</b>	<b>174.684.680,71</b>	0,07%	115,01%
<b>Receitas Primárias Correntes</b>	<b>139.632.799,36</b>	<b>139.575.433,86</b>	0,06%	99,22%	<b>145.078.478,53</b>	<b>144.962.340,46</b>	0,06%	99,22%	<b>150.881.617,67</b>	<b>150.700.553,86</b>	0,06%	99,22%
Impostos, Taxas e Contribuições de Melhoria	15.739.028,80	15.732.562,72	0,01%	11,18%	16.352.850,92	16.339.760,15	0,01%	11,18%	17.006.964,96	16.986.555,94	0,01%	11,18%
Transferências Correntes	118.179.970,85	118.131.418,83	0,05%	83,98%	122.788.989,71	122.690.694,80	0,05%	83,98%	127.700.549,30	127.547.303,67	0,05%	83,98%
Demais Receitas Primárias Correntes	5.713.799,71	5.711.452,31	0,00%	4,06%	5.936.637,90	5.931.885,51	0,00%	4,06%	6.174.103,42	6.166.694,26	0,00%	4,06%
<b>Receitas Primárias de Capital</b>	<b>22.222.683,90</b>	<b>22.213.554,13</b>	0,01%	15,79%	<b>23.089.368,57</b>	<b>23.070.885,10</b>	0,01%	15,79%	<b>24.012.943,32</b>	<b>23.994.126,85</b>	0,01%	15,79%
<b>Despesa Total</b>	<b>164.719.954,03</b>	<b>164.652.281,94</b>	0,08%	117,05%	<b>171.590.993,88</b>	<b>171.453.632,04</b>	0,07%	117,35%	<b>177.879.653,77</b>	<b>177.666.191,26</b>	0,07%	116,98%
<b>Despesas Primárias (II)</b>	<b>158.703.015,68</b>	<b>158.637.815,54</b>	0,07%	112,77%	<b>165.032.531,09</b>	<b>164.900.419,42</b>	0,07%	112,87%	<b>170.730.929,32</b>	<b>170.526.045,56</b>	0,07%	112,27%
<b>Despesas Primárias Correntes</b>	<b>105.910.734,99</b>	<b>105.867.223,56</b>	0,05%	75,26%	<b>115.181.063,16</b>	<b>115.088.858,54</b>	0,05%	78,77%	<b>128.414.002,74</b>	<b>128.259.900,94</b>	0,05%	84,45%
Pessoal e Encargos Sociais	58.000.328,81	57.976.500,47	0,03%	41,21%	65.154.935,43	65.102.777,67	0,03%	44,56%	72.127.709,21	72.041.153,15	0,03%	47,43%
Outras Despesas Correntes	47.910.406,18	47.890.723,09	0,02%	34,04%	50.026.127,73	49.986.080,87	0,02%	34,21%	56.286.293,53	56.218.747,79	0,02%	37,01%
<b>Despesas Primárias de Capital</b>	<b>41.784.592,94</b>	<b>41.767.428,53</b>	0,02%	29,69%	<b>38.414.480,35</b>	<b>38.383.728,83</b>	0,02%	26,27%	<b>39.951.484,59</b>	<b>39.903.541,25</b>	0,02%	26,27%
Pagamento de Restos a Pagar de Despesas Primárias	10.585.503,15	10.581.154,29	0,00%	7,52%	10.998.337,77	10.989.533,39	0,00%	7,52%	11.438.271,28	11.424.544,91	0,00%	7,52%
<b>Resultado Primário (SEM RPPS) - Acima da Linha (III) = (I - II)</b>	<b>3.152.467,58</b>	<b>3.151.172,44</b>	0,00%	2,24%	<b>3.135.316,02</b>	<b>3.132.806,14</b>	0,00%	2,14%	<b>4.163.631,67</b>	<b>4.158.635,15</b>	0,00%	2,74%
<b>Dívida Pública Consolidada (DC)</b>	<b>49.202.470,28</b>	<b>49.182.256,37</b>	0,02%	34,96%	<b>53.630.692,60</b>	<b>53.587.760,21</b>	0,02%	36,68%	<b>58.457.454,99</b>	<b>58.387.303,71</b>	0,02%	38,44%
<b>Dívida Consolidada Líquida (DCL)</b>	<b>49.202.470,28</b>	<b>49.182.256,37</b>	0,02%	34,96%	<b>53.630.692,60</b>	<b>53.587.760,21</b>	0,02%	36,68%	<b>58.457.454,99</b>	<b>58.387.303,71</b>	0,02%	38,44%
<b>Resultado Nominal (SEM RPPS) - Abaixo da Linha</b>	<b>981.593,61</b>	<b>981.190,34</b>	0,00%	0,70%	<b>-4.428.222,32</b>	<b>-4.424.677,45</b>	0,00%	-3,03%	<b>-4.826.762,33</b>	<b>-4.820.970,03</b>	0,00%	-3,17%

NOTA: A elaboração desse demonstrativo deve seguir a metodologia de cálculo disposta no item 03.06.00 - Anexo 6 da Parte III do MDF. Portanto, não devem ser consideradas as receitas e despesas com as fontes do RPPS no cálculo acima da linha. Também não devem ser consideradas as dívidas, disponibilidades de caixa e haveres financeiros do RPPS no cálculo abaixo da linha.

Vale ressaltar que depois de definidas e aprovadas as metas fiscais (resultados primário e nominal), o monitoramento será realizado por meio de demonstrativo específico que integra o Relatório Resumido da Execução Orçamentária (RREO). Visando à padronização dos demonstrativos, a Secretaria do Tesouro Nacional publica periodicamente o Manual de Demonstrativos Fiscais, que define a estrutura da demonstração para que União, Estados, DF e





Municípios evidenciem, bimestralmente, o resultado primário do período. Também é importante registrar que a partir de 2020, a apuração dos resultados fiscais far-se-ão estritamente sob o critério de caixa tanto para as receitas como para as despesas. A apuração bimestral se interliga com a necessidade de acompanhamento da programação financeira e, caso a expectativa de receita reestimada a cada bimestre não comporte o cumprimento da meta de resultado primário, o governante deverá limitar a movimentação de empenho e financeira.

*[Faint, illegible text, likely bleed-through from the reverse side of the page]*

Item	Descrição	Valor
1	...	...
2	...	...
3	...	...
4	...	...
5	...	...
6	...	...
7	...	...
8	...	...
9	...	...
10	...	...
11	...	...
12	...	...
13	...	...
14	...	...
15	...	...
16	...	...
17	...	...
18	...	...
19	...	...
20	...	...
21	...	...
22	...	...
23	...	...
24	...	...
25	...	...
26	...	...
27	...	...
28	...	...
29	...	...
30	...	...
31	...	...
32	...	...
33	...	...
34	...	...
35	...	...
36	...	...
37	...	...
38	...	...
39	...	...
40	...	...
41	...	...
42	...	...
43	...	...
44	...	...
45	...	...
46	...	...
47	...	...
48	...	...
49	...	...
50	...	...
51	...	...
52	...	...
53	...	...
54	...	...
55	...	...
56	...	...
57	...	...
58	...	...
59	...	...
60	...	...
61	...	...
62	...	...
63	...	...
64	...	...
65	...	...
66	...	...
67	...	...
68	...	...
69	...	...
70	...	...
71	...	...
72	...	...
73	...	...
74	...	...
75	...	...
76	...	...
77	...	...
78	...	...
79	...	...
80	...	...
81	...	...
82	...	...
83	...	...
84	...	...
85	...	...
86	...	...
87	...	...
88	...	...
89	...	...
90	...	...
91	...	...
92	...	...
93	...	...
94	...	...
95	...	...
96	...	...
97	...	...
98	...	...
99	...	...
100	...	...

*[Faint, illegible text, likely bleed-through from the reverse side of the page]*



Logos for: **SELO UNICEF** (October 2017 - 2020), **Prefeito Empreendedor**, **Prefeito Amigo da Criança**, **ESCOLA NOTA DEZ**, **MUNICÍPIO VERDE**, and **Selo Verde**.

## Demonstrativo 2 – Avaliação do Cumprimento das Metas Fiscais do Exercício Anterior

O Demonstrativo informa as metas (em valores e em percentual da RCL) para receita (total e primária), despesa (total e primária), resultados primário e nominal, dívida pública consolidada e dívida consolidada líquida, para o segundo ano anterior ao ano de referência da LDO (por exemplo, para a LDO feita em 2023 e se referindo ao exercício de 2024, será avaliado o cumprimento das metas relativas ao exercício de 2022 que é o exercício anterior ao da elaboração da LDO). Segundo o Manual dos Demonstrativos Fiscais alguns fatores, tais como o cenário macroeconômico, o desempenho das empresas estatais, as taxas de câmbio e de inflação, devem ser motivo de explanação a respeito dos resultados obtidos.

Assim, a principal finalidade é a de estabelecer uma comparação entre as metas fixadas e o resultado obtido no exercício financeiro de 2022, incluindo análise dos fatores determinantes para o alcance ou não dos valores estabelecidos como metas. Para o cálculo do Resultado Primário utiliza-se a metodologia acima da linha, isto é, o confronto das Receitas Primárias (I) menos as Despesas Primárias (II) e indica se os níveis de gastos orçamentários são compatíveis com sua arrecadação, ou seja, se as Receitas Primárias são capazes de suportar as Despesas Primárias.

No caso do resultado nominal vale ressaltar que, a partir do exercício de 2023, deve ser calculado pela diferença entre o saldo da dívida consolidada líquida (DCL) em 31 de dezembro do ano anterior em relação ao saldo da DCL apurado em 31 de dezembro do exercício de referência. Para apuração do resultado nominal pela metodologia abaixo da linha, não devem ser considerados os valores das dívidas, disponibilidade de caixa e haveres financeiros do RPPS do ente.

O valor da Dívida Pública Consolidada corresponde ao total apurado:

- das obrigações financeiras do ente da Federação, inclusive as decorrentes de emissão de títulos, assumidas em virtude de leis, contratos, convênios ou tratados;
- das obrigações financeiras do ente da Federação, assumidas em virtude da realização de operações de crédito para amortização em prazo superior a doze meses, ou que, embora de prazo inferior a doze meses, tenham constado como receitas no orçamento;
- dos precatórios judiciais emitidos a partir de 5 de maio de 2000 e não pagos durante a execução do orçamento em que houverem sido incluídos.

Já a Dívida Consolidada Líquida (DCL) segundo a LRF corresponde à Dívida Pública Consolidada, deduzidos os valores que compreendem o ativo disponível e os haveres financeiros, líquidos dos Restos a Pagar Processados e Depósitos Restituíveis e Valores Vinculados (MDF Edição Nº 13).





ESTADO DO CEARÁ  
PREFEITURA MUNICIPAL DE ICAPUÍ



AMF - Demonstrativo 2 (LRF, art. 4º, §2º, inciso I)


R\$ 1,00

ESPECIFICAÇÃO	Metas Previstas em 2022 (a)	% PIB	% RCL	Metas Realizadas em 2022 (b)	% PIB	% RCL	Variação	
							Valor R\$ (c) = (b-a)	% (c/a) x 100
Receita Total	99.786.568,94	0,05%	124,34%	125.218.686,42	0,07%	111,95%	25.432.117,48	2548,7%
Receitas Primárias (I)	92.122.023,69	0,05%	114,79%	124.158.465,47	0,07%	111,00%	32.036.441,78	3477,6%
Despesa Total	98.249.905,94	0,05%	122,43%	127.803.199,41	0,08%	114,26%	29.553.293,47	3008,0%
Despesas Primárias (II)	93.652.509,72	0,05%	116,70%	124.030.471,25	0,07%	110,88%	30.377.961,53	3243,7%
Resultado Primário (SEM RPPS) - Acima da Linha (III) = (I-II)	-1.530.486,03	0,00%	-1,91%	127.994,22	0,00%	0,11%	1.658.480,25	-10836,3%
Dívida Pública Consolidada (DC)	46.756.184,87	0,02%	58,26%	62.648.381,66	0,04%	56,01%	15.892.196,79	3399%
Dívida Consolidada Líquida (DCL)	46.712.942,07	0,02%	58,21%	62.648.381,66	0,04%	56,01%	15.935.439,59	3411,4%
Resultado Nominal (SEM RPPS) - Abaixo da Linha	-1.393.728,89	0,00%	-1,74%	-18.020.077,68	-0,01%	-16,11%	-16.626.348,79	119294,0%

NOTA: A elaboração desse demonstrativo deve seguir a metodologia de cálculo disposta no Item 03.06.00 - Anexo 6 da Parte III do MDF. Portanto, não devem ser consideradas as receitas e despesas com as fontes do RPPS no cálculo acima da linha. Também não devem ser consideradas as dívidas, disponibilidade de caixa e haveres financeiros do RPPS no cálculo abaixo da linha.

VARIÁVEIS CONSIDERADAS	Valor Previsto em 2022	Valor Realizado em 2022
PIB do Estado	194.145.356.783,00	169.901.273.631,19
Receita Corrente Líquida - RCL	80.251.480	111.856.157

Fonte: IPECE, IBGE Portal da Transparência do Estado e do Município



### Demonstrativo 3 – Metas Fiscais Atuais Comparadas com as Metas Fiscais Fixadas nos Três Exercícios Anteriores

O objetivo do Demonstrativo é dar transparência às informações sobre as metas fiscais dos três exercícios anteriores e dos três exercícios seguintes, para uma melhor avaliação da política fiscal do ente federativo, de forma a permitir a análise da política fiscal em uma linha do tempo, combinando execução passada e perspectivas futuras, validando a consistência dessas últimas. A fim de gerar maior consistência e subsídio às análises, os valores devem ser demonstrados a preços correntes e constantes.

Os critérios utilizados para as projeções do triênio 2024 a 2026 estão apresentados e detalhados no tópico “Metodologia de Cálculo”, em cumprimento à Lei de Responsabilidade Fiscal que a obrigatoriedade de os demonstrativos de metas serem instruídos com a memória e metodologia de cálculo, objetivando demonstrar como tais valores foram obtidos.

AMF – Demonstrativo 3 (LRF, art. 4º, §2º, Inciso II)

R\$ 1,00

ESPECIFICAÇÃO	VALORES A PREÇOS CORRENTES											
	2021	2022	%	2023	%	2024	%	2025	%	2026	%	
Receita Total	103.588.262,02	99.786.568,94	-3,67%	120.456.789,65	20,71%	162.939.030,69	35,27%	169.293.652,89	3,90%	176.065.399,01	4,00%	
Receitas Primárias (I)	93.566.829,81	92.122.023,69	-1,54%	113.119.531,85	22,79%	161.855.483,26	43,08%	168.167.847,11	3,90%	174.894.560,99	4,00%	
Despesa Total	103.588.262,02	98.249.905,94	-5,15%	120.417.059,46	22,56%	164.297.769,43	36,44%	171.152.344,08	4,17%	177.423.457,97	3,66%	
Despesas Primárias (II)	94.359.206,76	93.652.509,72	-0,75%	113.102.729,34	20,77%	158.703.015,68	40,32%	165.032.531,09	3,99%	170.730.929,32	3,45%	
Resultado Primário (SEM RPPS) - Acima da Linha (III) = (I - II)	-792.376,95	-1.530.486,03	93,15%	16.802,51	-101,10%	3.152.467,58	18662%	3.135.316,02	-0,54%	4.163.631,67	32,80%	
Dívida Pública Consolidada (DC)	50.917.708,00	46.756.184,87	-8,17%	53.516.907,20	14,46%	49.202.470,28	-8,06%	53.630.692,60	9,00%	58.457.454,93	9,00%	
Dívida Consolidada Líquida (DCL)	50.624.583,14	46.712.942,07	-7,73%	53.477.162,41	14,48%	49.202.470,28	-7,99%	53.630.692,60	9,00%	58.457.454,93	9,00%	
Resultado Nominal (SEM RPPS) - Abaixo da Linha	-1.825.100,65	-1.393.728,89	-23,64%	23.950,18	-101,72%	981.593,61	3998,48%	-4.428.222,32	-551,13%	-4.826.762,33	9,00%	

ESPECIFICAÇÃO	VALORES A PREÇOS CONSTANTES											
	2021	2022	%	2023	%	2024	%	2025	%	2026	%	
Receita Total	99.853.732,43	96.393.517,13	-3,47%	116.047.003,51	20,39%	162.872.090,26	40,4%	169.158.130,11	3,86%	175.854.113,67	3,96%	
Receitas Primárias (I)	90.193.589,56	88.989.590,12	-1,33%	108.978.354,39	22,46%	161.788.987,99	48,5%	168.033.225,56	3,86%	174.684.680,71	3,96%	
Despesa Total	99.853.732,43	94.908.105,42	-4,95%	116.008.727,80	22,23%	164.230.270,79	41,6%	171.015.333,39	4,13%	177.210.542,92	3,62%	
Despesas Primárias (II)	90.957.400,00	90.468.034,89	-0,54%	108.962.167,00	20,44%	158.637.815,54	45,6%	164.900.419,42	3,95%	170.526.045,56	3,41%	
Resultado Primário (SEM RPPS) - Acima da Linha (III) = (I - II)	-763.810,44	-1.478.444,77	93,56%	16.187,39	-101,09%	3.151.172,44	19366,84%	3.132.806,14	-0,58%	4.158.635,15	32,74%	
Dívida Pública Consolidada	49.082.039,71	45.166.330,05	-7,98%	51.557.714,06	14,15%	49.182.256,37	-4,6%	53.587.760,21	8,96%	58.387.303,71	8,96%	
Dívida Consolidada Líquida	48.799.482,49	45.124.557,64	-7,53%	51.519.424,29	14,17%	49.182.256,37	-4,5%	53.587.760,21	8,96%	58.387.303,71	8,96%	
Resultado Nominal (SEM RPPS) - Abaixo da Linha	-1.759.302,72	-1.346.337,80	-23,47%	23.073,39	-101,71%	981.190,34	4152,48%	-4.424.677,45	-550,95%	-4.820.970,03	8,96%	

NOTA: A elaboração desse demonstrativo deve seguir a metodologia de cálculo disposta no Item 03.06.00 - Anexo 6 da Parte III do MDF. Portanto, não devem ser consideradas as receitas e despesas com as fontes do RPPS no cálculo acima da linha. Também não devem ser consideradas as dívidas, disponibilidade de caixa e haveres financeiros do RPPS no cálculo abaixo da linha.





## Demonstrativo 4 –Evolução do Patrimônio Líquido

O Patrimônio Líquido (PL) reflete, em termos monetários, a situação patrimonial líquida do Município, ou seja, representa a diferença entre o “Ativo Real” e o “Passivo Real”. Integram o patrimônio líquido: patrimônio/capital social, reservas, resultados acumulados e outros desdobramentos do saldo patrimonial. Conforme o Manual de Contabilidade Aplicado ao Setor Público (MCASP), as contas que compõem o PL são as seguintes:

- Patrimônio/Capital Social:** Compreende o patrimônio social das autarquias, fundações e fundos e o capital social das demais entidades da administração indireta.
- Reservas:** Compreende os valores acrescidos ao patrimônio que não transitaram pelo resultado, as reservas constituídas com parcelas do lucro líquido das entidades para finalidades específicas e as demais reservas, inclusive aquelas que terão seus saldos realizados por terem sido extintas pela legislação.
- Resultados Acumulados:** Compreende o saldo remanescente dos lucros ou prejuízos líquidos das empresas e os superávits ou déficits acumulados da administração direta, autarquias, fundações e fundos. A conta Ajustes de Exercícios Anteriores, que registra os efeitos da mudança de critério contábil ou da retificação de erro imputável a exercício anterior que não possam ser atribuídos a fatos subsequentes, integra a conta Resultados Acumulados.

O Patrimônio Líquido de Icapuí vem apresentando aumento e redução ao longo dos três exercícios em análise, 2020, 2021 e 2022, em razão de mudanças de metodologia previstas nas Normas Brasileiras de Contabilidade Aplicadas ao Setor Público, conforme demonstrativo:


AMF - Demonstrativo 4 (LRF, art. 4º, §2º, inciso III)

R\$ 1,00

PATRIMÔNIO LÍQUIDO	2022	%	2021	%	2020	%
Patrimônio/Capital	0,00	0,00%	0,00	0,00%	0,00	0,00%
Reservas	0,00	0,00%	0,00	0,00%	0,00	0,00%
Resultado Acumulado	65.581.527,07	100,00%	53.154.896,19	100,00%	33.903.337,85	100,00%
<b>TOTAL</b>	<b>65.581.527,07</b>	<b>100,00%</b>	<b>53.154.896,19</b>	<b>100,00%</b>	<b>33.903.337,85</b>	<b>100,00%</b>

REGIME PREVIDENCIÁRIO						
PATRIMÔNIO LÍQUIDO	2022	%	2021	%	2020	%
Patrimônio	0,00	0,00%	0,00	0,00%	0,00	0,00%
Reservas	0,00	0,00%	0,00	0,00%	0,00	0,00%
Lucros ou Prejuízos Acumulados	-154.193.415,69	100,00%	-208.442.354,37	100,00%	-144.405.036,14	100,00%
<b>TOTAL</b>	<b>-154.193.415,69</b>	<b>100,00%</b>	<b>-208.442.354,37</b>	<b>100,00%</b>	<b>-144.405.036,14</b>	<b>100,00%</b>

FONTE : Balanço Patrimonial - DCASP, publicados no endereço eletrônico [www.icapui.ce.gov.br](http://www.icapui.ce.gov.br).



## Demonstrativo 7 – Estimativa e Compensação da Renúncia de Receita

O Demonstrativo tem por objetivo dar transparência às renúncias de receita previstas no projeto de LDO, para uma melhor avaliação do seu impacto nas metas fiscais fixadas, além de orientar a elaboração da LOA considerando o montante das renúncias fiscais concedidas. Apesar de esse demonstrativo ter por base legal o art. 4º, § 2º, inciso V, da Lei de Responsabilidade Fiscal (LRF), ele visa a dar transparência também ao cumprimento dos requisitos exigidos para a concessão ou ampliação de benefícios de natureza tributária dispostos no art. 14 da LRF, que estabelece:

“A concessão ou ampliação de incentivo ou benefício de natureza tributária da qual decorra renúncia de receita deve estar acompanhada de estimativa do impacto orçamentário-financeiro no exercício em que deva iniciar sua vigência e nos dois seguintes, atender ao disposto na LDO e a pelo menos uma das seguintes condições:

I – demonstração pelo proponente de que a renúncia foi considerada na estimativa de receita da lei orçamentária, na forma do art. 12, e de que não afetará as metas fiscais previstas no anexo próprio da LDO;

II – estar acompanhada de medidas de compensação, no período mencionado no caput, por meio do aumento de receita, proveniente da elevação de alíquotas, ampliação da base de cálculo, majoração ou criação de tributo ou contribuição.”

AMF - Demonstrativo 7 (LRF, art. 4º, § 2º, inciso V)

R\$ 1,00

TRIBUTO	MODALIDADE	SETORES/ PROGRAMAS/ BENEFICIÁRIO	RENÚNCIA DE RECEITA PREVISTA			COMPENSAÇÃO
			2024	2025	2026	
IPTU	LEI Nº 062/2016 DE 15 DE DEZEMBRO DE 2016 - ARTIGO 281	PROPRIETÁRIOS DE IMÓVEIS CONTEMPLADOS	15.045,62	15.632,40	16.257,70	Renúncia considerada na estimativa da receita não afetando a meta fiscal conforme art. 14 inciso I da LRF. Incremento de arrecadação do Imposto.
<b>TOTAL</b>			<b>15.045,62</b>	<b>15.632,40</b>	<b>16.257,70</b>	





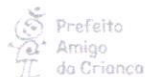
## Demonstrativo 8 – Margem de Expansão das Despesas Obrigatórias de Caráter

### Continuado

O conceito de Despesa Obrigatória de Caráter Continuado (DOCC) foi instituído pela Lei de Responsabilidade Fiscal (LRF) no art. 17, conceituando-a como Despesa Corrente derivada de Lei, Medida Provisória ou Ato Administrativo Normativo que fixem para o Ente a obrigação legal de sua execução por um período superior a dois exercícios. É considerado aumento de despesa, a prorrogação da DOCC criada por prazo determinado.

Numa clara preocupação com o equilíbrio intertemporal, que deve garantir que despesas continuadas sejam financiadas com receitas permanentes, a LRF estabelece que os atos que criarem ou aumentarem as DOCC deverão ser instruídos com a estimativa de impacto orçamentário-financeiro no exercício em que deva entrar em vigor e nos dois subsequentes, e demonstrar a origem dos recursos para seu custeio. Também deve haver a comprovação de que a despesa criada ou aumentada não afetará as metas de resultados fiscais previstas no § 1º do art. 4º da LRF e seus efeitos financeiros nos períodos seguintes devem ser compensados pelo aumento permanente de receita ou pela redução permanente de despesas. As DOCC não serão executadas antes da implementação de tais medidas.

A estimativa da margem de expansão das despesas obrigatórias de caráter continuado é um requisito introduzido pela Lei Complementar nº 101, de 4 de maio de 2000, Lei de Responsabilidade Fiscal (LRF). O aumento permanente de receita é definido como aquele proveniente da elevação de alíquotas, ampliação da base de cálculo ou majoração ou criação de tributo ou contribuição (§ 3º do art. 17 da LRF). Além de medidas específicas, considera-se como ampliação da base de cálculo nesta estimativa a expectativa de crescimento real da atividade econômica, mensurada pela expansão marginal da arrecadação a ser provocada isoladamente pelo efeito quantidade sobre a arrecadação ajustada e devidamente atualizada pelos efeitos legislação.





**MUNICÍPIO DE ICAPUÍ**  
**LEI DE DIRETRIZES ORÇAMENTÁRIAS**  
**METODOLOGIA E MEMÓRIA DE CÁLCULO DAS METAS ANUAIS**  
**I - RECEITAS**  
**Exercício Financeiro de 2024**

Art. 4º, § 2º, inciso II da LRF

R\$ 1,00

ESPECIFICAÇÃO	ARRECADADA		ORÇADA		PREVISÃO	
	2021	2022	2023	2024	2025	2026
<b>RECEITAS CORRENTES</b>	<b>103.547.363,65</b>	<b>127.053.166,25</b>	<b>138.067.050,00</b>	<b>158.669.599,77</b>	<b>164.857.714,16</b>	<b>171.452.022,72</b>
<b>IMPOSTOS, TAXAS E CONTRIBUIÇÕES DE MELHORIA</b>	<b>8.937.374,96</b>	<b>11.939.798,82</b>	<b>13.277.000,00</b>	<b>15.739.028,80</b>	<b>16.352.850,92</b>	<b>17.006.964,96</b>
IPTU	102.560,79	127.587,90	171.000,00	202.709,49	210.615,16	219.039,77
ISS	5.406.099,04	6.264.808,88	6.580.000,00	7.800.166,42	8.104.372,91	8.428.547,82
ITBI	134.547,93	65.354,62	121.000,00	143.437,71	149.031,78	154.993,05
IRRF	2.979.343,33	5.004.435,45	5.410.000,00	6.413.206,73	6.663.321,80	6.929.854,67
Outros Impostos, Taxas e Contribuições de Melhoria	314.823,87	477.611,97	995.000,00	1.179.508,45	1.225.509,28	1.274.529,65
<b>CONTRIBUIÇÕES</b>	<b>3.366.371,21</b>	<b>4.660.489,69</b>	<b>4.051.000,00</b>	<b>4.802.199,72</b>	<b>4.989.485,51</b>	<b>5.189.064,93</b>
CPSSS do Servidor Civil Ativo - Principal	2.433.517,87	3.297.476,69	2.800.000,00	3.319.219,75	3.448.669,32	3.586.616,09
CPSSS do Servidor Civil Ativo - Multas e Juros do Principal	0,00	20.918,11	10.000,00	11.854,36	12.316,68	12.809,34
CPSSS do Servidor Civil Inativo - Principal	42.860,59	202.257,73	115.000,00	136.325,10	141.641,78	147.307,45
CPSSS do Servidor Civil Pensionistas - Principal	1.126,92	89.938,51	46.000,00	54.530,04	56.656,71	58.922,98
Contribuição de Melhoria Expansão Rede Iluminação Urbana - Princ.	888.865,83	1.049.898,65	1.080.000,00	1.280.270,48	1.330.201,02	1.383.409,06
<b>RECEITA PATRIMONIAL</b>	<b>290.808,91</b>	<b>1.963.043,26</b>	<b>1.917.050,00</b>	<b>2.272.539,37</b>	<b>2.361.168,40</b>	<b>2.455.615,14</b>
Aplicações Financeiras	290.808,91	1.060.220,95	914.050,00	1.083.547,43	1.125.805,78	1.170.838,01
RPPS - Aplicações Financeiras	0,00	902.822,31	1.001.000,00	1.186.621,06	1.232.899,28	1.282.215,25
Outras Receitas Patrimoniais	0,00	0,00	2.000,00	2.370,87	2.463,34	2.561,87
<b>RECEITA DE SERVIÇOS</b>	<b>2.781.370,38</b>	<b>3.216.033,19</b>	<b>3.211.000,00</b>	<b>3.806.433,79</b>	<b>3.954.884,71</b>	<b>4.113.080,10</b>
<b>TRANSFERÊNCIAS CORRENTES</b>	<b>87.805.126,52</b>	<b>104.694.280,38</b>	<b>114.997.000,00</b>	<b>131.321.540,62</b>	<b>136.443.080,70</b>	<b>141.900.803,93</b>
Cota-Parte do FPM	25.214.410,13	31.711.023,95	33.530.000,00	38.747.656,52	40.258.815,12	41.869.167,73
Cota-Parte do ICMS	21.044.943,92	22.670.094,34	22.800.000,00	25.027.932,26	26.004.021,62	27.044.182,48
Cota-Parte do IPVA	742.641,40	891.983,71	1.515.000,00	1.795.934,97	1.865.976,44	1.940.615,49
Cota-Parte do ITR	282.232,44	297.556,98	15.000,00	17.781,53	18.475,01	19.214,01
Transferências da LC 61/1989	90.852,49	67.591,46	100.000,00	118.543,56	123.166,76	128.093,43
Transferências do FUNDEB	20.287.104,91	26.217.421,95	29.767.000,00	35.286.862,26	36.663.049,89	38.129.571,89
Outras Transferências Correntes	20.142.941,23	22.838.607,99	27.270.000,00	30.326.829,50	31.509.575,86	32.769.958,89
<b>Demais Receitas Correntes</b>	<b>366.311,67</b>	<b>579.520,91</b>	<b>614.000,00</b>	<b>727.857,47</b>	<b>756.243,92</b>	<b>786.493,67</b>
Outras Receitas Financeiras	0,00	0,00	0,00	0,00	0,00	0,00
RPPS - Compensações financeiras entre RGPS e RPPS - Principal	43.220,03	92.675,71	77.000,00	91.278,54	94.838,41	98.631,94
RPPS - Receitas Correntes Restantes	0,00	0,00	10.000,00	11.854,36	12.316,68	12.809,34
Receitas Correntes Restantes	323.091,64	486.845,20	527.000,00	624.724,57	649.088,83	675.052,39
<b>RECEITAS DE CAPITAL</b>	<b>10.668.763,79</b>	<b>13.362.529,39</b>	<b>19.590.000,00</b>	<b>22.222.683,90</b>	<b>23.089.368,57</b>	<b>24.012.943,32</b>
<b>ALIENAÇÃO DE BENS</b>	<b>0,00</b>	<b>0,00</b>	<b>1.000,00</b>	<b>1.185,44</b>	<b>1.231,67</b>	<b>1.280,93</b>
Receitas de Alienação de Investimentos Temporários	0,00	0,00	0,00	0,00	0,00	0,00
Receitas de Alienação de Investimentos Permanentes	0,00	0,00	0,00	0,00	0,00	0,00
Outras Alienações de Bens	0,00	0,00	1.000,00	1.185,44	1.231,67	1.280,93
<b>OPERAÇÕES DE CRÉDITO</b>	<b>0,00</b>	<b>0,00</b>	<b>0,00</b>	<b>0,00</b>	<b>0,00</b>	<b>0,00</b>
<b>TRANSFERÊNCIAS DE CAPITAL</b>	<b>10.668.763,79</b>	<b>13.362.529,39</b>	<b>19.589.000,00</b>	<b>22.221.498,47</b>	<b>23.088.136,91</b>	<b>24.011.662,38</b>
Convênios	10.488.881,79	13.012.860,39	17.690.000,00	19.970.356,21	20.749.200,11	21.579.168,11
Outras Transferências de Capital	179.882,00	349.669,00	1.899.000,00	2.251.142,25	2.338.936,80	2.432.494,27
<b>Outras Receitas de Capital</b>	<b>0,00</b>	<b>0,00</b>	<b>0,00</b>	<b>0,00</b>	<b>0,00</b>	<b>0,00</b>
Outras Receitas de Capital Não Primárias	0,00	0,00	0,00	0,00	0,00	0,00
Outras Receitas de Capital Primárias	0,00	0,00	0,00	0,00	0,00	0,00
<b>RECEITAS CORRENTES INTRAORÇAMENTÁRIA</b>	<b>5.458.653,20</b>	<b>5.805.842,05</b>	<b>8.670.000,00</b>	<b>9.277.726,87</b>	<b>9.639.558,22</b>	<b>10.025.140,55</b>
Contribuições Intraorçamentária	14.197,82	6.703,38	365.000,00	432.684,00	449.558,68	467.541,03
RPPS - Contribuições Intraorçamentária	5.444.455,38	5.799.138,67	8.305.000,00	8.845.042,87	9.189.999,54	9.557.599,52
<b>DEDUÇÕES DA RECEITA DE TRANSF. CORRENTES</b>	<b>9.090.472,88</b>	<b>10.590.920,16</b>	<b>11.114.000,00</b>	<b>13.141.569,77</b>	<b>13.654.090,99</b>	<b>14.200.254,63</b>
Cota-Parte do FPM	4.658.338,56	5.805.474,70	6.228.000,00	7.749.531,30	8.051.763,02	8.373.833,55
Cota-Parte do ICMS	4.208.988,88	4.534.018,92	4.560.000,00	5.005.586,45	5.200.804,32	5.408.836,50
Cota-Parte do IPVA	148.528,48	178.396,91	303.000,00	359.186,99	373.195,29	388.123,10
Cota-Parte do ITR	56.446,43	59.511,31	3.000,00	3.556,31	3.695,00	3.842,80
Transferências da LC 61/1989	18.170,53	13.518,32	20.000,00	23.708,71	24.633,35	25.618,69
<b>TOTAL</b>	<b>110.584.307,76</b>	<b>135.630.617,53</b>	<b>155.213.050,00</b>	<b>177.028.440,77</b>	<b>183.932.549,96</b>	<b>191.289.851,96</b>

Índices	2024	2025	2026
ÍPCA (Índice de Preço)	4,11%	3,90%	4,00%
PIB	1,47%	1,70%	1,80%





**METODOLOGIA E MEMÓRIA DE CÁLCULO DAS METAS ANUAIS**  
**II - RECEITA CORRENTE LÍQUIDA - RCL**  
**ESPECIFICAÇÃO**

ESPECIFICAÇÃO	ARRECADADA		ORÇADA	PREVISÃO		
	2021	2022	2023	2024	2025	2026
<b>RECEITAS CORRENTES (I)</b>	<b>103.547.363,65</b>	<b>127.053.166,25</b>	<b>138.067.050,00</b>	<b>158.669.599,77</b>	<b>164.857.714,16</b>	<b>171.452.022,72</b>
<b>IMPOSTOS, TAXAS E CONTRIBUIÇÕES DE MELHORIA</b>	<b>8.937.374,96</b>	<b>11.939.798,82</b>	<b>13.277.000,00</b>	<b>15.739.028,80</b>	<b>16.352.850,92</b>	<b>17.006.964,96</b>
IPTU	102.560,79	127.587,90	171.000,00	202.709,49	210.615,16	219.039,77
ISS	5.406.099,04	6.264.808,88	6.580.000,00	7.800.166,42	8.104.372,91	8.428.547,82
ITBI	134.547,93	65.354,62	121.000,00	143.437,71	149.031,78	154.993,05
IRRF	2.979.343,33	5.004.435,45	5.410.000,00	6.413.206,73	6.663.321,80	6.929.854,67
Outros Impostos, Taxas e Contribuições de Melhoria	314.823,87	477.611,97	995.000,00	1.179.508,45	1.225.509,28	1.274.529,65
<b>CONTRIBUIÇÕES</b>	<b>3.366.371,21</b>	<b>4.660.489,69</b>	<b>4.051.000,00</b>	<b>4.802.199,72</b>	<b>4.989.485,51</b>	<b>5.189.064,93</b>
CPSSS do Servidor Civil Ativo	2.433.517,87	3.297.476,69	2.800.000,00	3.319.219,75	3.448.669,32	3.586.616,09
CPSSS do Servidor Civil Ativo - Multas e Juros do Principal	0,00	20.918,11	10.000,00	11.854,36	12.316,68	12.809,34
CPSSS do Servidor Civil Inativo	42.860,59	202.257,73	115.000,00	136.325,10	141.641,78	147.307,45
CPSSS do Servidor Civil Pensionistas	1.126,92	89.938,51	46.000,00	54.530,04	56.656,71	58.922,98
Contribuição de Melhoria Expansão Rede Iluminação Urbana	888.865,83	1.049.898,65	1.080.000,00	1.280.270,48	1.330.201,02	1.383.409,06
<b>RECEITA PATRIMONIAL</b>	<b>290.808,91</b>	<b>1.963.043,26</b>	<b>1.917.050,00</b>	<b>2.272.539,37</b>	<b>2.361.168,40</b>	<b>2.455.615,14</b>
Aplicações Financeiras	290.808,91	1.963.043,26	1.915.050,00	2.270.168,49	2.358.705,07	2.453.053,27
Outras Receitas Patrimoniais	0,00	0,00	2.000,00	2.370,87	2.463,34	2.561,87
<b>RECEITA DE SERVIÇOS</b>	<b>2.781.370,38</b>	<b>3.216.033,19</b>	<b>3.211.000,00</b>	<b>3.806.433,79</b>	<b>3.954.884,71</b>	<b>4.113.080,10</b>
<b>TRANSFERÊNCIAS CORRENTES</b>	<b>87.805.126,52</b>	<b>104.694.280,38</b>	<b>114.997.000,00</b>	<b>131.321.540,62</b>	<b>136.443.080,70</b>	<b>141.900.803,93</b>
Cota-Parte do FPM	25.214.410,13	31.711.023,95	33.530.000,00	38.747.656,52	40.258.815,12	41.869.167,73
Cota-Parte do ICMS	21.044.943,92	22.670.094,34	22.800.000,00	25.027.932,26	26.004.021,62	27.044.182,48
Cota-Parte do IPVA	742.641,40	891.983,71	1.515.000,00	1.795.934,97	1.865.976,44	1.940.615,49
Cota-Parte do ITR	282.232,44	297.556,98	15.000,00	17.781,53	18.475,01	19.214,01
Transferências da LC 61/1989	90.852,49	67.591,46	100.000,00	118.543,56	123.166,76	128.093,43
Transferências do FUNDEB	20.287.104,91	26.217.421,95	29.767.000,00	35.286.862,26	36.663.049,89	38.129.571,89
Outras Transferências Correntes	20.142.941,23	22.838.607,99	27.270.000,00	30.326.829,50	31.509.575,86	32.769.958,89
<b>Demais Receitas Correntes</b>	<b>366.311,67</b>	<b>579.520,91</b>	<b>614.000,00</b>	<b>727.857,47</b>	<b>756.243,92</b>	<b>786.493,67</b>
Outras Receitas Financeiras	0,00	0,00	0,00	0,00	0,00	0,00
Composições financeiras entre RGPS e RPPS	43.220,03	92.675,71	77.000,00	91.278,54	94.838,41	98.631,94
Receitas Correntes Restantes	323.091,64	486.845,20	537.000,00	636.578,93	661.405,51	687.861,73
<b>DEDUÇÕES (II)</b>	<b>11.611.198,29</b>	<b>15.197.009,22</b>	<b>15.163.000,00</b>	<b>17.941.398,62</b>	<b>18.641.113,16</b>	<b>19.386.757,69</b>
Contribuição RPPS - Parcela do Servidor	2.477.505,38	3.610.591,04	2.971.000,00	3.521.929,24	3.659.284,48	3.805.655,86
Compensação Financ. entre Regimes Previd.	43.220,03	92.675,71	77.000,00	91.278,54	94.838,41	98.631,94
Rendimentos de Aplicações de Recursos Previdenciários	0,00	902.822,31	1.001.000,00	1.186.621,06	1.232.899,28	1.282.215,25
Dedução de Receita para Formação do FUNDEB	9.090.472,88	10.590.920,16	11.114.000,00	13.141.569,77	13.654.090,99	14.200.254,63
<b>TOTAL</b>	<b>91.936.165,36</b>	<b>111.856.157,03</b>	<b>122.904.050,00</b>	<b>140.728.201,15</b>	<b>146.216.600,99</b>	<b>152.065.265,03</b>

Índices	2024	2025	2026
IPCA (Índice de Preço)	4,11%	3,90%	4,00%
PIB	1,47%	1,70%	1,80%



**MUNICÍPIO DE ICAPUÍ**  
**LEI DE DIRETRIZES ORÇAMENTÁRIAS**  
**METODOLOGIA E MEMÓRIA DE CÁLCULO DAS METAS ANUAIS**  
**III - DESPESA**

Exercício Financeiro de 2024

R\$ 1,00

CATEGORIA ECONÔMICA E GRUPOS DE NATUREZA DE DESPESAS	EXECUTADA			ORÇADA			PREVISÃO		
	2021	2022	2023	2023	2024	2025	2026		
<b>DESPESAS CORRENTES (I)</b>	<b>83.984.006,98</b>	<b>109.141.425,72</b>	<b>102.516.780,00</b>	<b>102.516.780,00</b>	<b>128.706.567,83</b>	<b>138.965.610,00</b>	<b>143.722.836,04</b>		
Pessoal e Encargos Sociais	53.528.996,86	69.435.366,00	56.188.730,00	56.188.730,00	74.196.622,30	81.974.980,81	84.333.980,04		
Juros e Encargos da Dívida	0,00	0,00	0,00	0,00	2.176.176,88	2.372.032,80	2.585.515,76		
Outras Despesas Correntes	30.455.010,12	39.706.059,72	46.328.050,00	46.328.050,00	52.333.768,65	54.618.596,39	56.803.340,24		
<b>DESPESAS DE CAPITAL (II)</b>	<b>26.548.457,50</b>	<b>29.590.699,98</b>	<b>48.846.270,00</b>	<b>48.846.270,00</b>	<b>47.433.442,85</b>	<b>44.479.225,96</b>	<b>46.467.716,49</b>		
Investimentos	22.817.771,98	25.817.971,82	45.187.270,00	45.187.270,00	43.559.713,22	40.258.542,04	41.868.883,72		
Inversões Financeiras	0,00	0,00	95.000,00	95.000,00	32.968,17	34.253,93	35.624,08		
Amortização da Dívida	3.730.685,52	3.772.728,16	3.564.000,00	3.564.000,00	3.840.761,46	4.186.429,99	4.563.208,69		
<b>RESERVA DE CONTINGÊNCIA (III)</b>	<b>0,00</b>	<b>0,00</b>	<b>3.850.000,00</b>	<b>3.850.000,00</b>	<b>422.184,60</b>	<b>438.649,80</b>	<b>456.195,80</b>		
<b>TOTAL</b>	<b>110.532.464,48</b>	<b>138.732.125,70</b>	<b>155.213.050,00</b>	<b>155.213.050,00</b>	<b>176.562.195,29</b>	<b>183.883.485,76</b>	<b>190.646.748,33</b>		





**MUNICÍPIO DE ICAPUÍ**  
**LEI DE DIRETRIZES ORÇAMENTÁRIAS**  
**METODOLOGIA E MEMÓRIA DE CÁLCULO DAS METAS ANUAIS**  
**III - DESPESAS COM RPPS**  
Exercício Financeiro de 2024

Art. 4º, § 2º, inciso II da LRF

R\$ 1,00

CATEGORIA ECONÔMICA E GRUPOS DE NATUREZA DE DESPESAS	EXECUTADA		ORÇADA		PREVISÃO	
	2021	2022	2023	2024	2025	2026
<b>DESPESAS CORRENTES (I)</b>	<b>9.723.197,91</b>	<b>10.919.897,19</b>	<b>9.054.000,00</b>	<b>11.801.057,19</b>	<b>12.249.989,91</b>	<b>12.723.317,54</b>
Pessoal e Encargos Sociais	9.366.529,75	10.518.722,56	8.406.000,00	11.314.635,58	11.748.002,82	12.206.270,83
Juros e Encargos da Dívida	0,00	0,00	0,00	0,00	0,00	0,00
Outras Despesas Correntes	356.668,16	401.174,63	648.000,00	486.421,61	501.987,10	517.046,71
<b>DESPESAS DE CAPITAL (II)</b>	<b>0,00</b>	<b>9.029,10</b>	<b>110.000,00</b>	<b>41.184,07</b>	<b>42.501,96</b>	<b>43.777,02</b>
Investimentos	0,00	9.029,10	110.000,00	41.184,07	42.501,96	43.777,02
Inversões Financeiras	0,00	0,00	0,00	0,00	0,00	0,00
Amortização da Dívida	0,00	0,00	0,00	0,00	0,00	0,00
<b>RESERVA DE CONTINGÊNCIA (III)</b>	<b>0,00</b>	<b>0,00</b>	<b>3.200.000,00</b>	<b>1.066.666,67</b>	<b>1.100.800,00</b>	<b>1.133.824,00</b>
<b>TOTAL</b>	<b>9.723.197,91</b>	<b>10.928.926,29</b>	<b>12.364.000,00</b>	<b>12.908.907,92</b>	<b>13.393.291,87</b>	<b>13.900.918,56</b>

Carapicuíba, 15 de Maio de 2024.  
Município de Icapuí - SP  
RPPS - RPPS de Icapuí - SP



MUNICÍPIO DE ICAPUÍ  
LEI DE DIRETRIZES ORÇAMENTÁRIAS  
METODOLOGIA E MEMÓRIA DE CÁLCULO DAS METAS ANUAIS  
IV - RESULTADO PRIMÁRIO E NOMINAL  
Exercício Financeiro de 2024

RREO - ANEXO 6 (LRF, art 53, inciso III)

Em reais

ACIMA DA LINHA						
RECEITAS PRIMÁRIAS	2021	2022	2023	2024	2025	2026
<b>RECEITAS CORRENTES (EXCETO FONTES RPPS) (I)</b>						
<b>Impostos, Taxas e Contribuições de Melhoria</b>	91.936.165,36	111.856.157,03	122.894.050,00	140.716.346,79	146.204.284,32	152.052.455,69
IPTU	8.937.374,96	11.939.798,82	13.277.000,00	15.739.028,80	16.352.850,92	17.006.964,96
ISS	102.560,79	127.587,90	171.000,00	202.709,49	210.615,16	219.039,77
ITBI	5.406.099,04	6.264.808,88	6.580.000,00	7.800.166,42	8.104.372,91	8.428.547,82
IRRF	134.547,93	65.354,62	121.000,00	143.437,71	149.031,78	154.993,05
Outros Impostos, Taxas e Contribuições de Melhoria	2.979.343,33	5.004.435,45	5.410.000,00	6.413.206,73	6.663.321,80	6.929.854,67
<b>Contribuições</b>	314.823,87	477.611,97	995.000,00	1.179.508,45	1.225.509,28	1.274.529,65
<b>Receita Patrimonial</b>	888.865,83	1.049.898,65	1.080.000,00	1.280.270,48	1.330.201,02	1.383.409,06
Aplicações Financeiras (II)	290.808,91	1.060.220,95	916.050,00	1.085.918,30	1.128.269,12	1.173.399,88
Outras Receitas Patrimoniais	290.808,91	1.060.220,95	916.050,00	1.085.918,30	1.128.269,12	1.173.399,88
<b>Transferências Correntes</b>	0,00	0,00	2.000,00	2.370,87	1.125.805,78	1.170.838,01
Cota-Parte do FPM	78.714.653,64	94.103.360,22	103.883.000,00	118.179.970,85	122.788.989,71	127.700.549,30
Cota-Parte do ICMS	20.556.071,57	25.905.549,25	27.302.000,00	30.998.125,22	32.207.052,10	33.495.334,18
Cota-Parte do IPVA	16.835.955,04	18.136.075,42	18.240.000,00	20.022.345,81	20.803.217,29	21.635.345,99
Cota-Parte do ITR	594.112,92	713.586,80	1.212.000,00	1.436.747,98	1.492.781,15	1.552.492,40
Transferências da LC 61/1989	225.786,01	238.045,67	12.000,00	14.225,23	14.780,01	15.371,21
Transferências do FUNDEB	72.681,96	54.073,14	80.000,00	94.834,85	98.533,41	102.474,75
Outras Transferências Correntes	20.287.104,91	26.217.421,95	29.767.000,00	35.286.862,26	36.663.049,89	38.129.571,89
<b>Demais Receitas Correntes</b>	20.142.941,23	22.838.607,99	27.270.000,00	30.326.829,50	31.509.575,86	32.769.958,89
Outras Receitas Financeiras (III)	3.104.462,02	3.702.878,39	3.738.000,00	4.431.158,37	4.603.973,54	4.788.132,49
Receitas Correntes Restantes	0,00	0,00	0,00	0,00	0,00	0,00
<b>RECEITAS PRIMÁRIAS CORRENTES (EXCETO FONTES RPPS) (IV) = [I - (II + III)]</b>	3.104.462,02	3.702.878,39	3.738.000,00	4.431.158,37	4.603.973,54	4.788.132,49
<b>RECEITAS PRIMÁRIAS CORRENTES (COM FONTES RPPS) (V)</b>	91.645.356,45	110.795.936,08	121.980.000,00	139.632.799,36	145.078.478,53	150.881.617,67
<b>RECEITAS NÃO PRIMÁRIAS CORRENTES (COM FONTES RPPS) (VI)</b>	2.520.725,41	3.703.266,75	3.058.000,00	3.625.062,14	3.766.439,57	3.917.097,15
<b>RECEITAS DE CAPITAL (EXCETO FONTES RPPS) (VII)</b>	0,00	902.822,31	1.001.000,00	1.186.621,06	1.232.899,28	1.282.215,25
<b>Operações de Crédito (VIII)</b>	10.668.763,79	13.362.529,39	19.590.000,00	22.222.683,90	23.089.368,57	24.012.943,32
<b>Amortização de Empréstimos (IX)</b>	0,00	0,00	0,00	0,00	0,00	0,00
<b>Alienação de Bens</b>	0,00	0,00	0,00	0,00	0,00	0,00
Receitas de Alienação de Investimentos Temporários (X)	0,00	0,00	1.000,00	1.185,44	1.231,67	1.280,93
Receitas de Alienação de Investimentos Permanentes (XI)	0,00	0,00	0,00	0,00	0,00	0,00
Outras Alienações de Bens	0,00	0,00	0,00	0,00	0,00	0,00
<b>Transferências de Capital</b>	0,00	0,00	1.000,00	1.185,44	1.231,67	1.280,93
Convênios	10.668.763,79	13.362.529,39	19.589.000,00	22.221.498,47	23.088.136,91	24.011.662,38
Outras Transferências de Capital	10.488.881,79	13.012.860,39	17.690.000,00	19.970.356,21	20.745.200,11	21.579.168,11
<b>Outras Receitas de Capital</b>	179.882,00	349.669,00	1.899.000,00	2.251.142,25	2.338.936,80	2.432.494,27
Outras Receitas de Capital Não Primárias (XII)	0,00	0,00	0,00	0,00	0,00	0,00
Outras Receitas de Capital Primárias	0,00	0,00	0,00	0,00	0,00	0,00
<b>RECEITAS PRIMÁRIAS DE CAPITAL (EXCETO FONTES RPPS) (XIII) = [VII - (VIII + IX + X + XI + XII)]</b>	0,00	0,00	0,00	0,00	0,00	0,00
<b>RECEITAS PRIMÁRIAS DE CAPITAL (COM FONTES RPPS) (XIV)</b>	10.668.763,79	13.362.529,39	19.590.000,00	22.222.683,90	23.089.368,57	24.012.943,32
<b>RECEITAS NÃO PRIMÁRIAS DE CAPITAL (COM FONTES RPPS) (XV)</b>	0,00	0,00	0,00	0,00	0,00	0,00
<b>RECEITA PRIMÁRIA TOTAL (XVI) = (IV + V + XIII + XIV)</b>	104.834.845,65	127.861.732,22	144.628.000,00	165.480.545,40	171.934.286,67	178.811.658,14
<b>RECEITA PRIMÁRIA TOTAL (EXCETO FONTES RPPS) (XVII) = (IV + XIII)</b>	102.314.120,24	124.158.465,47	141.570.000,00	161.855.483,26	168.167.847,11	174.894.560,99
<b>ACIMA DA LINHA</b>						
<b>DESPESAS PRIMÁRIAS</b>						
<b>DESPESAS CORRENTES (EXCETO FONTES RPPS) (XVIII)</b>						
Pessoal e Encargos Sociais	74.260.809,07	98.221.528,53	93.462.780,00	116.905.510,65	126.715.620,08	130.999.518,50
Juros e Encargos da Dívida (XIX)	44.162.467,11	58.916.643,44	47.782.730,00	62.881.986,72	70.226.977,99	72.127.709,21
Outras Despesas Correntes	0,00	0,00	0,00	2.176.176,88	2.372.032,80	2.585.515,76
<b>DESPESAS PRIMÁRIAS CORRENTES (EXCETO FONTES RPPS) (XX) = (XVIII - XIX)</b>	30.098.341,96	39.304.885,09	45.680.050,00	51.847.347,04	54.116.609,29	56.286.293,53
<b>DESPESAS PRIMÁRIAS CORRENTES (COM FONTES RPPS) (XXI)</b>	74.260.809,07	98.221.528,53	93.462.780,00	114.729.333,76	124.343.587,28	128.414.002,74
<b>DESPESAS NÃO PRIMÁRIAS CORRENTES (COM FONTES RPPS) (XXII)</b>	9.723.197,91	10.919.897,19	9.054.000,00	11.801.057,19	12.249.989,91	12.723.317,54
<b>DESPESAS DE CAPITAL (EXCETO FONTES RPPS) (XXIII)</b>	0,00	0,00	0,00	0,00	0,00	0,00
Investimentos	26.548.457,50	29.581.670,88	48.736.270,00	47.392.258,78	44.436.724,00	46.423.939,48
Inversões Financeiras	22.817.771,98	25.808.942,72	45.077.270,00	43.518.529,15	40.216.040,08	41.825.106,70
Concessão de Empréstimos e Financiamentos (XXIV)	0,00	0,00	95.000,00	32.968,17	34.253,93	35.624,08
Aquisição de Título de Capital já Integralizado (XXV)	0,00	0,00	0,00	0,00	0,00	0,00
Aquisição de Título de Crédito (XXVI)	0,00	0,00	0,00	0,00	0,00	0,00
Demais Inversões Financeiras	0,00	0,00	0,00	0,00	0,00	0,00
Amortização da Dívida (XXVII)	0,00	0,00	0,00	0,00	0,00	0,00
<b>DESPESAS PRIMÁRIAS DE CAPITAL (EXCETO FONTES RPPS) (XXVIII) = [XXIII - (XXIV + XXV + XXVI + XXVII)]</b>	3.730.685,52	3.772.728,16	95.000,00	32.968,17	34.253,93	35.624,08
<b>RESERVA DE CONTINGÊNCIA (XXIX)</b>	22.817.771,98	25.808.942,72	3.564.000,00	3.840.761,46	4.186.429,99	4.563.208,69
<b>DESPESAS PRIMÁRIAS DE CAPITAL (COM FONTES RPPS) (XXX)</b>	0,00	0,00	45.172.270,00	43.551.497,32	40.250.294,00	41.860.730,78
<b>DESPESAS NÃO PRIMÁRIAS DE CAPITAL (COM FONTES RPPS) (XXXI)</b>	0,00	9.029,10	110.000,00	422.184,60	438.649,80	456.195,80
<b>DESPESA PRIMÁRIA TOTAL (XXXII) = (XX + XXI + XXII + XXIII + XXIV + XXV + XXVI + XXVII + XXVIII + XXIX + XXX + XXXI)</b>	106.801.778,96	134.959.397,54	151.649.050,00	170.545.256,94	177.325.022,96	183.498.023,88
<b>DESPESA PRIMÁRIA TOTAL (EXCETO FONTES RPPS) (XXXIII) = (XX + XXVIII + XXIX)</b>	97.078.581,05	124.030.471,25	142.485.050,00	158.703.015,68	165.032.531,09	170.730.929,32
<b>RESULTADO PRIMÁRIO (COM RPPS) - Acima da Linha (XXXIV) = (XVI - XXXII)</b>	-1.966.933,31	-7.097.665,32	-7.021.050,00	-5.064.711,54	-5.390.736,29	-4.686.365,74
<b>RESULTADO PRIMÁRIO (SEM RPPS) - Acima da Linha (XXXV) = (XVII - XXXIII)</b>	5.235.539,19	127.994,22	-915.050,00	3.152.467,58	3.135.316,02	4.163.631,67
<b>JUROS NOMINAIS</b>						
2024						
Juros, Encargos e Variações Monetárias Ativos (Exceto RPPS) (XXXVI)	VALOR INCORRIDO					
Juros, Encargos e Variações Monetárias Passivos (Exceto RPPS) (XXXVII)	1.083.547,43					
<b>RESULTADO NOMINAL (SEM RPPS) - Acima da Linha (XXXVIII) = XXXV + (XXXVI - XXXVII)</b>	2.176.176,88					
2.059.838,12						



**ABAIXO DA LINHA**

CÁLCULO DO RESULTADO NOMINAL	2021	2022	2023	2024	2025	2026
	b	c	d	e	f	g
<b>DÍVIDA CONSOLIDADA (XXXIX)</b>	<b>44.628.303,98</b>	<b>62.648.381,66</b>	<b>50.184.063,89</b>	<b>49.202.470,28</b>	<b>53.630.692,60</b>	<b>58.457.454,93</b>
<b>DEDUÇÕES (XLI)</b>	<b>0,00</b>	<b>0,00</b>	<b>0,00</b>	<b>0,00</b>	<b>0,00</b>	<b>0,00</b>
Disponibilidade de Caixa	0,00	0,00	10.409,25	11.450,17	12.480,69	13.603,95
Disponibilidade de Caixa Bruta	12.149.282,47	9.874.627,55	12.054.555,14	13.260.010,66	14.453.411,62	15.754.218,66
(-) Restos a Pagar Processados (XLJ)	16.332.468,31	25.236.406,11	19.685.969,00	18.654.565,90	18.333.476,83	19.983.489,74
(-) Depósitos Restituíveis e Valores Vinculados	0,00	570.026,39	214.234,92	235.658,41	256.867,67	279.985,76
Demais Haveres Financeiros	0,00	0,00	10.409,25	11.450,17	12.480,69	13.603,95
<b>DÍVIDA CONSOLIDADA LÍQUIDA (XXXI) = (XXVIII - XXIX)</b>	<b>44.628.303,98</b>	<b>62.648.381,66</b>	<b>50.184.063,89</b>	<b>49.202.470,28</b>	<b>53.630.692,60</b>	<b>58.457.454,93</b>
<b>RESULTADO NOMINAL (SEM RPPS) - Abaixo da Linha (XLIII) = (XLIIfa - XLIIfb)</b>	<b>-1.352.797,96</b>	<b>-18.020.077,68</b>	<b>12.464.317,77</b>	<b>961.593,61</b>	<b>-4.428.222,32</b>	<b>-4.826.762,33</b>
<b>a* Dívida Consolidada Líquida do exercício de 2020</b>	<b>43.275.506,02</b>					
<b>AJUSTE METODOLÓGICO</b>				<b>Exercício de 2024</b>		
<b>VARIAÇÃO DO SALDO DE RPP (XLIV) = (XLIId - XLIIf)</b>						<b>1.031.403,10</b>
<b>RECEITA DE ALIENAÇÃO DE INVESTIMENTOS PERMANENTES (XLV) = (XI)</b>						-
<b>VARIAÇÃO CAMBIAL (XLVI)</b>						-
<b>VARIAÇÃO DO SALDO DE PRECATÓRIOS INTEGRANTES DA DC (XLVII)</b>						-
<b>VARIAÇÃO DO SALDO DAS DEMAIS OBRIGAÇÕES INTEGRANTES DA DC (XLVIII)</b>						-
<b>OUTROS AJUSTES (XLIX)</b>						<b>1.045.788,04</b>
<b>RESULTADO NOMINAL (SEM RPPS) AJUSTADO - Abaixo da Linha (L) = [XLIII + (XLIV - XLV + XLVI + XLVII + XLVIII) +/- (XLIX)]</b>						<b>967.208,67</b>
<b>RESULTADO PRIMÁRIO (SEM RPPS) - Abaixo da Linha (LI) = (L) - (XXXVI - XXXVII)</b>						<b>2.059.838,12</b>
<b>INFORMAÇÕES ADICIONAIS</b>				<b>PREVISÃO ORÇAMENTÁRIA</b>		
<b>SALDO DE EXERCÍCIOS ANTERIORES</b>						
Recursos Arrecadados em Exercícios Anteriores - RPPS						
Superávit Financeiro Utilizado para Abertura e Reabertura de Créditos Adicionais						
<b>RESERVA ORÇAMENTÁRIA DO RPPS</b>						