

**LEI MUNICIPAL Nº. 914/2022, DE 30 DE JUNHO DE 2022**

**LEI DE DIRETRIZES ORÇAMENTÁRIAS – LDO**

**EXERCÍCIO FINANCEIRO DE 2023**



**LEI MUNICIPAL Nº. 914/2022, DE 30 DE JUNHO DE 2022**

**DISPÕE SOBRE AS DIRETRIZES PARA A  
ELABORAÇÃO DA LEI ORÇAMENTÁRIA PARA O  
EXERCÍCIO DE 2023, E DÁ OUTRAS PROVIDÊNCIAS.**

O Prefeito Municipal de Icapuí, Estado do Ceará, faz saber a todos os habitantes do Município, que a Câmara Municipal aprovou e eu sanciono a seguinte:

**DISPOSIÇÕES PRELIMINARES**

**Art. 1º** - São estabelecidas, em cumprimento ao disposto no art. 165, § 2º da Constituição Federal, na Lei Complementar nº 101/2000 e a Lei Orgânica do Município de Icapuí, as diretrizes orçamentárias do Município para o exercício de 2023, compreendendo:

- I - as Metas Fiscais;
- II - as Prioridades da Administração Municipal;
- III - a Organização e Estrutura dos Orçamentos;
- IV - as Diretrizes para a Elaboração do Orçamento do Município;
- V - as Disposições sobre a Dívida Pública Municipal;
- VI - as Disposições sobre Despesas com Pessoal;
- VII - as Disposições sobre Alterações na Legislação Tributária;
- VIII - as Disposições Gerais;
- IX - o Anexo de Metas Fiscais;
- X - o Anexo de Riscos Fiscais; e

**I - DAS METAS FISCAIS**

**Art. 2º** - Em cumprimento ao estabelecido no artigo 4º da Lei Complementar nº 101, de 4 de maio de 2000, as metas fiscais de receitas, despesas, resultado primário, nominal e montante da dívida pública para o exercício de 2023, estão identificados nos Demonstrativos desta Lei, em conformidade com a Portaria STN nº 924 de 08 de julho de 2021 e Portaria STN nº 1.130 de 04 de novembro de 2021.

**Art. 3º** - A Lei Orçamentária Anual abrangerá as Entidades da Administração Direta, indireta constituídas pelas Autarquias, Fundações, Fundos, Empresas Públicas e Sociedades de



Economia Mista que recebem recursos do Orçamento Fiscal e da Seguridade Social.

**Art. 4º** - O Anexo de Riscos Fiscais, § 3º do art. 4º da LRF, obedece às determinações do MANUAL DE DEMONSTRATIVOS FISCAIS DA Portaria STN nº 924 de 08 de julho de 2021 e Portaria STN nº 1.130 de 04 de novembro de 2021.

**Art. 5º** - Os Anexos de Riscos Fiscais e Metas Fiscais desta Lei, constituem-se dos seguintes:

01.00.00 PARTE I ANEXO DE RISCOS FISCAIS.

01.01.00 DEMONSTRATIVO DE RISCOS FISCAIS E PROVIDÊNCIAS.

02.00.00 PARTE II ANEXO DE METAS FISCAIS

02.01.00 DEMONSTRATIVO 1 - METAS ANUAIS.

02.02.00 DEMONSTRATIVO 2 - AVALIAÇÃO DO CUMPRIMENTO DAS METAS FISCAIS DO EXERCÍCIO ANTERIOR.

02.03.00 DEMONSTRATIVO 3 - METAS FISCAIS ATUAIS COMPARADAS COM AS FIXADAS NOS TRÊS EXERCÍCIOS ANTERIORES.

02.04.00 DEMONSTRATIVO 4 - EVOLUÇÃO DO PATRIMÔNIO LÍQUIDO.

02.05.00 DEMONSTRATIVO 5 - ORIGEM E APLICAÇÃO DOS RECURSOS OBTIDOS COM A ALIENAÇÃO DE ATIVOS.

02.06.00 DEMONSTRATIVO 6 – AVALIAÇÃO DA SITUAÇÃO FINANCEIRA E ATUARIAL DO REGIME PRÓPRIO DE PREVIDÊNCIA.

02.07.00 DEMONSTRATIVO 7 - ESTIMATIVA E COMPENSAÇÃO DA RENÚNCIA DE RECEITA.

02.08.00 DEMONSTRATIVO 8 - MARGEM DE EXPANSÃO DAS DESPESAS OBRIGATÓRIAS DE CARÁTER CONTINUADO.

**Parágrafo único.** Os Demonstrativos referidos neste artigo, serão apurados em cada Unidade Gestora e a sua consolidação constituirá nas Metas Fiscais do Município.





## RISCOS FISCAIS E PROVIDÊNCIAS

**Art. 6º** - Em cumprimento ao § 3º do Art. 4º da LRF a Lei de Diretrizes Orçamentárias - LDO 2023, deverá conter o Anexo de Riscos Fiscais e Providências.

## METAS ANUAIS

**Art. 7º** - Em cumprimento ao § 1º, do art. 4º, da Lei de Complementar nº 101/2000, o Demonstrativo 1- Metas Anuais, será elaborado em valores Correntes e Constantes, relativos à Receitas, Despesas, Resultado Primário e Nominal e Montante da Dívida Pública, para o Exercício de Referência 2023 e para os dois seguintes.

§ 1º - Os valores correntes dos exercícios de 2023, 2024 e 2025 deverão levar em conta a previsão de aumento ou redução das despesas de caráter continuado, resultantes da concessão de aumento salarial, incremento de programas ou atividades incentivadas, inclusão ou eliminação de programas, projetos ou atividades. Os valores constantes, utilizam o parâmetro do Índice Oficial de Inflação Anual, conforme Portaria STN nº 924 de 08 de julho de 2021 e Portaria STN nº 1.130 de 04 de novembro de 2021.

§ 2º - Os valores da coluna "% PIB", são calculados mediante a aplicação do cálculo dos valores correntes, divididos pelo PIB Estadual, multiplicados por 100.

§ 3º - Em cumprimento ao estabelecido Portaria STN nº 924 de 08 de julho de 2021 e Portaria STN nº 1.130 de 04 de novembro de 2021, as METAS ANUAIS DA LDO 2023, contam com o cálculo do percentual em relação à Receita Corrente Líquida do respectivo Estado da Federação.

## AVALIAÇÃO DO CUMPRIMENTO DAS METAS FISCAIS DO EXERCÍCIO ANTERIOR

**Art. 8º** - Atendendo ao disposto no § 2º, inciso I, do Art. 4º da LRF, o Demonstrativo 2 - Avaliação do Cumprimento das Metas Fiscais do Exercício Anterior, tem como finalidade estabelecer um comparativo entre as metas fixadas e o resultado obtido no exercício orçamentário anterior, de Receitas, Despesas, Resultado Primário e Nominal, Dívida Pública Consolidada e Dívida Consolidada Líquida, incluindo análise dos fatores determinantes do alcance ou não dos valores estabelecidos como metas.

**Parágrafo único.** Em cumprimento ao estabelecido na Portaria STN nº 924 de 08 de julho de 2021 e Portaria STN nº 1.130 de 04 de novembro de 2021, as METAS FISCAIS DO EXERCÍCIO





ANTERIOR da LDO 2023, passam a conter o cálculo do percentual em relação à Receita Corrente Líquida do respectivo Estado da Federação.

## **METAS FISCAIS ATUAIS COMPARADAS COM AS FIXADAS NOS TRÊS EXERCÍCIOS ANTERIORES**

**Art. 9º** - De acordo com o § 2º, item II, do Art. 4º da LRF, o Demonstrativo 3 - Metas Fiscais Atuais Comparadas com as Fixadas nos Três Exercícios Anteriores, de Receitas, Despesas, Resultado Primário e Nominal, Dívida Pública Consolidada e Dívida Consolidada Líquida, deverão estar instruídos com memória e metodologia de cálculo que justifiquem os resultados pretendidos, comparando-as com as fixadas nos três exercícios anteriores e evidenciando a consistência delas com as premissas e os objetivos da Política Econômica Nacional.

**Parágrafo único.** Objetivando maior consistência e subsídio às análises, os valores devem ser demonstrados em valores correntes e constantes, utilizando-se os mesmos índices já comentados no Demonstrativo 3.

## **EVOLUÇÃO DO PATRIMÔNIO LÍQUIDO**

**Art. 10** - Em obediência ao § 2º, inciso III, do Art. 4º da LRF, o Demonstrativo 4 - Evolução do Patrimônio Líquido, deve traduzir as variações do Patrimônio de cada Ente e sua Consolidação.

**Parágrafo único.** O demonstrativo apresentará em separado a situação do Patrimônio Líquido do regime previdenciário.

## **ORIGEM E APLICAÇÃO DOS RECURSOS OBTIDOS COM A ALIENAÇÃO DE ATIVOS**

**Art. 11** - O § 2º, inciso III, do Art. 4º da LRF, que trata da Evolução do Patrimônio Líquido, estabelece também, que os recursos obtidos com a alienação de ativos que integram o referido patrimônio, devem ser reaplicados em despesas de capital, salvo se destinada por lei aos regimes de previdência social, geral ou próprio dos Servidores públicos. O Demonstrativo 5 - Origem e Aplicação dos Recursos Obtidos com a Alienação de Ativos, deve estabelecer de onde foram obtidos os recursos e onde foram aplicados.

## **AVALIAÇÃO DA SITUAÇÃO FINANCEIRA E ATUARIAL DO REGIME PRÓPRIO DA PREVIDÊNCIA DOS SERVIDORES PÚBLICOS**



**Art. 12** - Em razão do que está estabelecido no § 2º, inciso IV, alínea "a", do Art. 4º, da LRF, o Anexo de Metas Fiscais integrante da Lei de Diretrizes Orçamentárias - LDO, deverá conter a avaliação da situação financeira e atuarial do regime próprio dos servidores municipais, nos três últimos exercícios. O Demonstrativo 6 - Avaliação da Situação Financeira e Atuarial do Regime Próprio de Previdência dos Servidores Públicos, seguindo o modelo da Portaria STN nº 709, de 25 de fevereiro de 2021, estabelece um comparativo de Receitas e Despesas Previdenciárias, terminando por apurar o Resultado Previdenciário e a Disponibilidade Financeira do RPPS.

### **ESTIMATIVA E COMPENSAÇÃO DA RENÚNCIA DE RECEITA**

**Art. 13** - Conforme estabelecido no § 2º, inciso V, do Art. 4º, da LRF, o Anexo de Metas Fiscais deverá conter um demonstrativo (Demonstrativo 7) que indique a natureza da renúncia fiscal e sua compensação, de maneira a propiciar o equilíbrio das contas públicas.

§ 1º - A renúncia compreende incentivos fiscais, anistia, remissão, subsídio, crédito presumido, etc.

§ 2º - A compensação será acompanhada de medidas provenientes do aumento da receita, elevação de alíquotas, ampliação da base de cálculo, majoração ou criação de tributo ou contribuição.

### **MARGEM DE EXPANSÃO DAS DESPESAS OBRIGATÓRIAS DE CARÁTER CONTINUADO.**

**Art. 14** - O Art. 17, da LRF, considera obrigatória de caráter continuado a despesa corrente derivada de lei, medida provisória ou ato administrativo normativo que fixem para o ente obrigação legal de sua execução por um período superior a dois exercícios.

**Parágrafo único**, O Demonstrativo 8 - Margem de Expansão das Despesas de Caráter Continuado, destina-se a permitir possível inclusão de eventuais programas, projetos ou atividades que venham caracterizar a criação de despesas de caráter continuado.

### **MEMÓRIA E METODOLOGIA DE CÁLCULO DAS METAS ANUAIS DE RECEITAS, DESPESAS, RESULTADO PRIMÁRIO, RESULTADO NOMINAL E MONTANTE DA DÍVIDA PÚBLICA.**

### **METODOLOGIA E MEMÓRIA DE CÁLCULO DAS METAS ANUAIS DAS RECEITAS E DESPESAS.**





**Art. 15** - O § 2º, inciso II, do Art. 4º, da LRF, determina que o demonstrativo de Metas Anuais seja instruído com memória e metodologia de cálculo que justifiquem os resultados pretendidos, comparando-as com as fixadas nos três exercícios anteriores, e evidenciando a consistência delas com as premissas e os objetivos da política econômica nacional.

§ 1º - De conformidade com a Portaria STN nº 924 de 08 de julho de 2021 e Portaria STN nº 1.130 de 04 de novembro de 2021, a base de dados da receita e da despesa constitui-se dos valores arrecadados na receita realizada e na despesa executada nos três exercícios anteriores e das previsões para 2023, 2024 e 2025.

§ 2º - As metas anuais poderão ser atualizadas no período da elaboração do Projeto de Lei Orçamentário Anual –LOA, para o exercício de 2023 tendo em vista a inclusão de receitas não previstas, disposições legais a nível federal, estadual ou municipal, bem como por ocasião de adequação da estrutura do Poder Executivo.

## **METODOLOGIA E MEMÓRIA DE CÁLCULO DAS METAS ANUAIS DOS RESULTADOS PRIMÁRIO E NOMINAL**

**Art. 16** - A finalidade do conceito de Resultado Primário é indicar se os níveis de gastos orçamentários, são compatíveis com sua arrecadação, ou seja, se as receitas não-financeiras são capazes de suportar as despesas não-financeiras.

**Art. 17** - O cálculo do Resultado Nominal, deverá obedecer a metodologia determinada pelo Governo Federal, com regulamentação pela STN.

§ 1º - O cálculo da Meta de Resultado Primário deverá obedecer à metodologia estabelecida pelo Governo Federal, através das Portarias expedidas pela STN - Secretaria do Tesouro Nacional, e às normas da contabilidade pública.

§ 2º - O cálculo das Metas Anuais do Resultado Nominal, deverá levar em conta a Dívida Consolidada, da qual deverá ser deduzido o Ativo Disponível, mais Haveres Financeiros menos Restos a Pagar Processados, que resultará na Dívida Consolidada Líquida, que somada às Receitas de Privatizações e deduzidos os Passivos Reconhecidos, resultará na Dívida Fiscal Líquida.

§ 3º - A unificação dos Demonstrativos de Resultados Primário e Nominal, obedeceram às determinações Portaria STN nº 924 de 08 de julho de 2021 e Portaria STN nº 1.130 de 04 de novembro de 2021.



## METODOLOGIA E MEMÓRIA DE CÁLCULO DAS METAS ANUAIS DO MONTANTE DA DÍVIDA PÚBLICA.

**Art. 18** - Dívida Pública é o montante das obrigações assumidas pelo ente da Federação. Esta é representada pela realização de empréstimos e financiamentos, operações equiparadas a operações de crédito pela LRF para amortização em prazo superior a 12(doze) meses e precatórios judiciais.

**Parágrafo único.** Utiliza a base de dados de Balanços e Balancetes para sua elaboração, constituída dos valores apurados nos exercícios anteriores e da projeção dos valores para 2023, 2024 e 2025.

### II - DAS PRIORIDADES DA ADMINISTRAÇÃO MUNICIPAL

**Art. 19** - As prioridades e metas da Administração Municipal para o exercício financeiro de 2023, estão definidas e demonstradas no Plano Plurianual de 2022 a 2025, compatíveis com os objetivos e normas estabelecidas nesta lei.

§ 1º - Os recursos estimados na Lei Orçamentária para 2023 serão destinados, preferencialmente, para as prioridades e metas estabelecidas nos Anexos do Plano Plurianual não se constituindo, todavia, em limite à programação das despesas.

§ 2º - Na elaboração da proposta orçamentária para 2023, o Poder Executivo poderá aumentar ou diminuir as metas físicas estabelecidas nesta Lei, a fim de compatibilizar a despesa orçada à receita estimada, de forma a preservar o equilíbrio das contas públicas.

### III - DA ORGANIZAÇÃO E ESTRUTURA DOS ORÇAMENTOS

**Art. 20** - Para efeito desta Lei, entende-se por:

I - categoria de programação, a estrutura de classificação utilizada para identificar órgãos e unidades orçamentárias, programas e projetos/atividade;

II - unidade orçamentária, o menor nível da classificação institucional;

III - órgão orçamentário, o maior nível da classificação institucional, que tem por finalidade agrupar unidades orçamentárias;

IV - programa, o instrumento de organização das ações governamentais visando à concretização dos objetivos pretendidos, sendo mensurado por indicadores estabelecidos no Plano

Plurianual;

V - projeto, o menor nível da categoria de programação, utilizado para identificar a ação governamental com início e término;

VI - atividade, o menor nível da categoria de programação, utilizado para identificar a ação





governamental contínua;

VII - Operação Especial, despesas que não contribuem para a manutenção das ações de governo, das quais não resulta um produto, e não geram contraprestação direta sob a forma de bens e serviços;

VIII - Modalidade de aplicação, indica se os recursos serão aplicados diretamente pela unidade detentora do crédito orçamentário ou indiretamente por outras esferas de governo ou outros entes da Federação ou entidades privadas.

§ 1º Cada programa identificará as ações necessárias para atingir os seus objetivos, especificando os respectivos valores.

§ 2º A ação orçamentária, entendida como projeto/atividade/operação especial, deve identificar a função e a sub-função à qual se vincula, sendo que:

I – a função reflete a competência institucional do órgão ou, no caso de órgão com mais de uma competência, aquela mais relacionada com a ação; e

II – a sub-função, nível de agregação imediatamente inferior à função, deve evidenciar a natureza da atuação governamental.

**Art. 21** - O orçamento para o exercício financeiro de 2023 abrangerá os Poderes Legislativo e Executivo, Fundações, Fundos, Autarquias, Empresas Públicas e Outras, que recebam recursos do Tesouro e da Seguridade Social e será estruturado em conformidade com a Estrutura Organizacional estabelecida em cada Entidade da Administração Municipal.

**Art. 22** - A Lei Orçamentária para 2023 evidenciará as Receitas e Despesas de cada uma das Unidades Gestoras, especificando aqueles vinculados a Fundos, Autarquias, e aos Orçamentos Fiscais e da Seguridade Social, desdobradas as despesas por função, sub função, programa, projeto, atividade ou operações especiais e, quanto a sua natureza, por categoria econômica, grupo de natureza de despesa e modalidade de aplicação, tudo em conformidade com as Portarias SOF/STN 42/1999 e 163/2001 e alterações posteriores.

**Art. 23** - O Projeto de Lei Orçamentária Anual será encaminhado à Câmara Municipal em conformidade com o art. 22 da Lei 4.320/64, contendo todos os Anexos exigidos na legislação vigente.

#### IV - DAS DIRETRIZES PARA A ELABORAÇÃO E EXECUÇÃO DO ORÇAMENTO DO MUNICÍPIO

**Art. 24** - O Orçamento para exercício de 2023 obedecerá entre outros, ao princípio da transparência e do equilíbrio entre receitas e despesas, abrangendo os Poderes Legislativo e Executivo,

Fundações, Fundos, Empresas Públicas e Outras (arts. 1º, § 1º 4º I, "a" e 48 LRF).

**Parágrafo único.** Deverá ser divulgado em meios eletrônicos de acesso ao público a execução orçamentária e financeira bem como os instrumentos de transparência da Gestão Fiscal preconizados na Lei Complementar nº 131, de 27 de maio de 2009 e suas alterações.

**Art. 25** - Os estudos para definição dos Orçamentos da Receita para 2023 deverão observar





os efeitos da alteração da legislação tributária, incentivos fiscais autorizados, a inflação do período, o crescimento econômico, a ampliação da base de cálculo dos tributos e a sua evolução nos últimos três exercícios e a projeção para os dois seguintes (art. 12 da LRF).

**Parágrafo único.** Até 30 dias antes do prazo para encaminhamento da Proposta Orçamentária ao Poder Legislativo, o Poder Executivo Municipal colocara à disposição da Câmara Municipal e do Ministério Público, os estudos e as estimativas de receitas para exercícios subsequentes e as respectivas memórias de cálculo (art. 12, § 3º da LRF).

**Art. 26** - Na execução do orçamento, verificado que o comportamento da receita poderá afetar o cumprimento das metas de resultado primário e nominal, os Poderes Legislativo e Executivo, de forma proporcional as suas dotações e observadas a fonte de recursos, adotarão o mecanismo de limitação de empenhos e movimentação financeira nos montantes necessários, para as dotações abaixo (art. 9º da LRF):

§ 1º - Não serão objeto de limitação as despesas que constituem obrigações constitucionais e legais do ente, inclusive aquelas destinadas ao pagamento dos serviços da dívida.

§ 2º - Na avaliação do cumprimento das metas bimestrais de arrecadação para implementação ou não do mecanismo da limitação de empenho e movimentação financeira, será considerado ainda o resultado financeiro apurado no Balanço Patrimonial do exercício anterior, em cada fonte de recursos.

**Art. 27** - Deverão estar inclusos no projeto de lei orçamentária para 2023 os valores dos precatórios judiciais formalmente apresentados até 12 de julho, conforme determinação do art. 100, § 5 da Constituição Federal.

**Art. 28** - Constituem Riscos Fiscais capazes de afetar o equilíbrio das contas públicas do Município, aqueles constantes do Anexo Próprio desta Lei (art. 4º, § 3º da LRF).

**Parágrafo único.** Os riscos fiscais, caso se concretizem, serão atendidos com recursos constantes de Artigo 43 da Lei Federal Nº 4.320/1964.

**Art. 29** - O Orçamento para o exercício de 2023 poderá destinar recursos para a Reserva de Contingência, não inferiores a 0,3% das Receitas Correntes Líquidas previstas e 80% do total do orçamento para a abertura de Créditos Adicionais Suplementares. (art. 5º, III da LRF).

§ 1º - Os recursos da Reserva de Contingência serão destinados ao atendimento de passivos contingentes e outros riscos e eventos fiscais imprevistos, obtenção de resultado primário positivo se for o caso, e também, para abertura de Créditos Adicionais conforme disposto na Portaria MPO nº 42/1999, art. 5º, art. 8º (art. 5º III, "b" da LRF), Portaria STN nº 163/2001 e alterações posteriores.





**§ 2º** - Os recursos da Reserva de Contingência destinados a riscos fiscais, caso estes não se concretizem até o dia 01 de dezembro de 2023, poderão ser utilizados por ato do Chefe do Poder Executivo Municipal para abertura de créditos adicionais suplementares de dotações que se tornaram insuficientes.

**Art. 30** - Os investimentos com duração superior a 12 meses só constarão da Lei Orçamentária Anual se contemplados no Plano Plurianual (art. 5º, § 5º da LRF).

**Art. 31** - O Chefe do Poder Executivo Municipal estabelecerá até 30 dias após a publicação da Lei Orçamentária Anual, a programação financeira das receitas e despesas e o cronograma de execução mensal ou bimestral para as Unidades Gestoras, se for o caso (art. 8º da LRF).

**Art. 32** - Os Projetos e Atividades priorizados na Lei Orçamentária para 2023 com dotações vinculadas e fontes de recursos oriundos de transferências voluntárias, operações de crédito, alienação de bens e outras extraordinárias, só serão executados e utilizados a qualquer título, se ocorrer ou estiver garantido o seu ingresso no fluxo de caixa, respeitado ainda o montante ingressado ou garantido (art. 8º, § parágrafo único e 50, I da LRF).

**Art. 33** - A renúncia de receita estimada para o exercício de 2023, constante do Anexo Próprio desta Lei, será demonstrada pelo proponente sendo considerada na estimativa de receita da lei orçamentária e de que não afetará as metas de resultados fiscais (art. 4º, § 2º, V e art. 14, I da LRF).

**Art. 34** - A transferência de recursos do Tesouro Municipal a entidades privadas, beneficiará somente aquelas de caráter educativo, assistencial, recreativo, cultural, esportivo, de cooperação técnica e voltadas para o fortalecimento do associativismo municipal e dependerá de autorização em lei específica (art. 4º, I, "f" e 26 da LRF).

**Parágrafo único.** As entidades beneficiadas com recursos do Tesouro Municipal deverão prestar contas conforme legislação municipal, contados do recebimento do recurso, na forma estabelecida pelo Município. (art. 70, parágrafo único da Constituição Federal).

**Art. 35** - O projeto de Lei Orçamentária Anual poderá consignar crédito destinado a concessão de auxílio financeiro, subvenção social e/ou contribuições a entidades privadas, bem como benefícios diretamente a pessoas físicas, desde que autorizada por lei específica, em conformidade com o art. 26 da Lei Complementar nº 101/2000 e, quando for o caso, selecionadas na forma da Lei Federal nº. 13.019/2014.

**Parágrafo único.** A lei específica estabelecerá os critérios de concessão do auxílio financeiro,

subvenção social e/ou contribuições, assim como para os benefícios concedidos diretamente a pessoas físicas.

**Art. 36** - Despesas de competência de outros entes da federação só serão assumidas pela





Administração Municipal quando firmados convênios, acordos ou ajustes e previstos recursos na lei orçamentária (art. 62 da LRF).

**Art. 37** - Os procedimentos administrativos que gerem criação, expansão ou aperfeiçoamento de ação governamental que acarretem o aumento da despesa continuada, será precedido da estimativa do impacto orçamentário-financeiro e declaração do ordenador da despesa de que trata o art. 16, itens I e II da LRF.

**Art. 38** - As obras em andamento e a conservação do patrimônio público terão prioridade sobre projetos novos na alocação de recursos orçamentários, salvo projetos programados com recursos de transferência voluntária e operação de crédito (art. 45 da LRF).

**Art. 39** - A previsão das receitas e a fixação das despesas serão orçadas para 2023 a preços correntes.

**Art. 40** - A execução do orçamento da despesa obedecerá, dentro de cada Projeto, Atividade ou Operações Especiais, a dotação fixada para cada Grupo de Natureza de Despesa / Modalidade de Aplicação, com apropriação dos gastos nos respectivos elementos de que trata a Portaria STN nº 163/2001 e alterações posteriores.

§ 1º - A transposição, o remanejamento ou a transferência de recursos de um Grupo de Natureza de Despesa/Modalidade de Aplicação para outro, dentro de cada Projeto, Atividade ou Operações Especiais, poderá ser feita por Decreto do Prefeito Municipal no âmbito do Poder Executivo (art. 167, VI da Constituição Federal).

§ 2º - As movimentações de créditos efetuados no mesmo grupo de natureza da despesa, dentro de um mesmo elemento econômico para outro, ou de uma fonte de recurso para outra, dentro de cada projeto, atividade ou operação especial, não computarão para fins do limite de suplementação estabelecido no caput, sendo executado por ato próprio do Poder Executivo Municipal.

**Art. 41** - Durante a execução orçamentária de 2023, se o Poder Executivo Municipal for autorizado por lei, poderá incluir novos projetos, atividades ou operações especiais no orçamento das Unidades Gestoras na forma de crédito especial, desde que se enquadre nas prioridades para o exercício de 2023 (art. 167, I da Constituição Federal), incorporando automaticamente à Lei de Diretrizes Orçamentária –LDO e ao Plano Plurianual-PPA.

**Art. 42** - O controle de custos das ações desenvolvidas pelo Poder Público Municipal, obedecerá ao estabelecido no art. 50, § 3º da LRF.

**Art. 43** - Os programas priorizados por esta Lei e contemplados no Plano Plurianual, que integrem a Lei Orçamentária de 2023 serão objeto de avaliação permanente pelos responsáveis, de modo a acompanhar o cumprimento dos seus objetivos, corrigir desvios e avaliar seus custos e cumprimento das metas físicas estabelecidas (art. 4º, I, "e" da LRF).





**Art. 44** - A Lei Orçamentária Anual para o exercício de 2023, destinara no mínimo 25% das receitas de impostos e transferências constitucionais para manutenção e desenvolvimento do ensino, em cumprimento ao disposto no art. 212 da Constituição Federal.

**Art. 45** - Deverá destinar as ações e serviços públicos em saúde em percentuais não inferior a 15% das receitas de impostos e transferências constitucionais, em cumprimento ao disposto na Emenda Constitucional nº 29/2000.

**Art. 46** - O Poder Legislativo terá como limites de suas despesas, para efeito de elaboração de sua proposta orçamentária, a receita arrecadada no exercício de 2022, nos termos do Art. 29 - A da Constituição Federal, que deverá ter seu valor fixado na Lei Orçamentária Anual, ajustado por Decreto do Poder Executivo, de forma que se possa respeitar a limitação constitucional em vigor.

§ 1º - Durante a Execução Orçamentária, para o cálculo do duodécimo a ser transferido, mensalmente, à Câmara Municipal, será obedecido o mesmo valor de que trata o "caput" deste artigo, até o dia 20 (vinte) de cada mês.

§ 3º - Para efeito do disposto no art. 52, § 12, o Poder Legislativo Municipal encaminhará ao Poder Executivo, até o dia 10 de setembro de 2022, sua proposta orçamentária para que seja ajustada e consolidada ao projeto de lei orçamentária, sob pena de ter o valor de suas dotações orçamentárias arbitrado pelo Chefe do Poder Executivo.

**Art. 47** - Durante a execução orçamentária no exercício de 2023, caso haja a quitação ou retenção de despesas específicas do Poder Legislativo pelo Poder Executivo, as mesmas poderão ser deduzidas do repasse duodecimal a ser repassada no mês subsequente em que ocorrer o referido pagamento.

## V - DAS DISPOSIÇÕES SOBRE A DÍVIDA PÚBLICA MUNICIPAL

**Art. 48** - A Lei Orçamentária de 2023 poderá conter autorização para contratação de Operações de Crédito para atendimento às despesas de capital, observado o disposto na Lei de Responsabilidade Fiscal – LRF (art. 30, 31 e 32).

**Art. 49** – A contratação de Operações de Crédito dependerá do cumprimento dos limites e condições estabelecidos no art. 32 da Lei de Responsabilidade Fiscal.

**Art. 50** - Ultrapassado o limite de endividamento definido na legislação pertinente e enquanto perdurar o excesso, o Poder Executivo obterá resultado primário necessário através da limitação de empenho e movimentação financeira (art. 31, § 1º, II da LRF).

## VI - DAS DISPOSIÇÕES SOBRE DESPESAS COM PESSOAL





**Art. 51** - O Executivo e o Legislativo Municipal, mediante lei autorizativa, poderão em 2023, criar cargos e funções, alterar a estrutura de carreira, corrigir ou aumentar a remuneração de servidores, conceder vantagens, admitir pessoal aprovado em concurso público ou caráter temporário na forma de lei, observados os limites e as regras da LRF (art. 169, § 1º, II da Constituição Federal).

**Parágrafo único.** Os recursos para as despesas decorrentes destes atos deverão estar previstos na lei de orçamento para 2023.

**Art. 52** - Ressalvada a hipótese do inciso X do artigo 37 da Constituição Federal, a despesa total com pessoal de cada um dos Poderes em 2023, Executivo e Legislativo, não excederá em percentual da Receita Corrente Líquida os limites estabelecidos pela Lei de Responsabilidade Fiscal.

**Art. 53** - O Executivo Municipal adotará as seguintes medidas para reduzir as despesas com pessoal caso elas ultrapassem os limites estabelecidos na LRF (art. 19 e 20):

- I - eliminação de vantagens concedidas a servidores;
- II - eliminação das despesas com horas-extras;
- III - exoneração de servidores ocupantes de cargo em comissão e funções de confiança;
- IV - demissão de servidores admitidos em caráter temporário.

**Art. 54** - Para efeito desta Lei e registros contábeis, entende-se como terceirização de mão-de-obra referente substituição de servidores de que trata o art. 18, § 1º da LRF, a contratação de mão-de-obra cujas atividades ou funções guardem relação com atividades ou funções previstas no Plano de Cargos da Administração Municipal, ou ainda, atividades próprias da Administração Pública, desde que, em ambos os casos, não haja utilização de materiais ou equipamentos de propriedade do contratado ou de terceiros.

## VII - DAS DISPOSIÇÕES SOBRE ALTERAÇÃO NA LEGISLAÇÃO TRIBUTÁRIA

**Art. 55** - O Executivo Municipal, quando autorizado em lei, poderá conceder ou ampliar benefício fiscal de natureza tributária com vistas a estimular o crescimento econômico, a geração de empregos e renda, ou beneficiar contribuintes integrantes de classes menos favorecidas, devendo esses

benefícios ser considerados no cálculo do orçamento da receita e serem objeto de estudos do seu impacto orçamentário e financeiro no exercício em que iniciar sua vigência e nos dois subsequentes (art. 14 da LRF).

**Art. 56** - Os tributos lançados e não arrecadados, inscritos em dívida ativa, cujos custos para cobrança sejam superiores ao crédito tributário, poderão ser cancelados, mediante autorização em lei, não se constituindo como renúncia de receita (art. 14 § 3º, II da LRF).

**Art. 57** - O ato que conceder ou ampliar incentivo, isenção ou benefício de natureza





tributária ou financeira constante do Orçamento da Receita, somente entrará em vigor após adoção de medidas de compensação (art. 14, § 2º, II da LRF).

### VIII - DAS DISPOSIÇÕES GERAIS

**Art. 58** - O Executivo Municipal enviará a proposta orçamentária à Câmara Municipal no prazo estabelecido na Lei Orgânica do Município, que a apreciará e a devolverá para sanção até o encerramento do primeiro período da sessão legislativa.

§ 1º - A Câmara Municipal não entrará em recesso enquanto não cumprir o disposto no "caput" deste artigo.

§ 2º - Se o projeto de lei orçamentária anual não for encaminhado à sanção até 31 de dezembro de 2022, fica o Executivo Municipal autorizado a executar a proposta orçamentária na forma original, até a sanção da respectiva lei orçamentária anual.

**Art. 59** - Serão considerados legais as despesas com multas e juros pelo eventual atraso no pagamento de compromissos assumidos, motivados por insuficiência de tesouraria.

**Art. 60** - Os créditos especiais e extraordinários, abertos nos últimos quatro meses do exercício, poderão ser reabertos no exercício subsequente, por Decreto do Executivo.

**Art. 61** - O Executivo Municipal está autorizado a assinar convênios com o Governo Federal e Estadual através de seus órgãos da administração direta ou indireta, para realização de obras ou serviços de competência ou não do Município.

**Art. 62** - Esta Lei entrará em vigor na data de sua publicação.

**PAÇO DA PREFEITURA MUNICIPAL DE ICAPUI-CE, AOS 30 DE JUNHO DE 2022.**



**RAIMUNDO LACERDA FILHO**  
Prefeito Municipal



**LEI DE DIRETRIZES ORÇAMENTÁRIAS  
LDO  
EXERCÍCIO FINANCEIRO DE 2023**

**ANEXOS DAS METAS FISCAIS**







**MUNICÍPIO DE ICAPUI**  
**LEI DE DIRETRIZES ORÇAMENTÁRIAS**  
**ANEXO DE METAS FISCAIS**  
**METAS ANUAIS**  
**Exercício Financeiro de 2023**

AMF - Demonstrativo 1 (LRF, art. 4º, § 1º)

R\$1.000

ESPECIFICAÇÃO	2023				2024				2025			
	Valor Corrente (a)	Valor Constante	% PIB (a/PIB) x 100	% RCL (a/RCL) x 100	Valor Corrente (b)	Valor Constante	% PIB (b/PIB) x 100	% RCL (b/RCL) x 100	Valor Corrente (c)	Valor Constante	% PIB (c/PIB) x 100	% RCL (c/RCL) x 100
<b>Receita Total</b>	<b>120.456.789,65</b>	<b>116.047.003,51</b>	0,06%	126,23%	<b>124.311.406,92</b>	<b>116.721.695,40</b>	0,06%	126,23%	<b>128.040.749,12</b>	<b>117.175.423,62</b>	0,06%	126,23%
<b>Receitas Primárias (I)</b>	<b>113.119.531,85</b>	<b>108.978.354,39</b>	0,05%	118,54%	<b>116.739.356,87</b>	<b>109.611.949,47</b>	0,05%	118,54%	<b>120.241.537,58</b>	<b>110.038.040,22</b>	0,05%	118,54%
<b>Receitas Primárias Correntes</b>	<b>101.920.819,36</b>	<b>98.189.614,03</b>	0,05%	106,80%	<b>105.182.285,58</b>	<b>98.760.483,88</b>	0,05%	106,80%	<b>108.337.754,15</b>	<b>99.144.392,10</b>	0,05%	106,80%
Impostos, Taxas e Contribuições de Melhoria	9.835.384,55	9.475.322,31	0,00%	10,31%	10.150.116,86	9.530.411,39	0,00%	10,31%	10.454.620,37	9.567.458,63	0,00%	10,31%
Contribuições	3.791.407,43	3.652.608,31	0,00%	3,97%	3.912.732,47	3.673.844,41	0,00%	3,97%	4.030.114,44	3.688.125,62	0,00%	3,97%
Transferências Correntes	84.996.088,70	81.884.478,52	0,04%	89,07%	87.715.963,54	82.360.551,07	0,04%	89,07%	90.347.442,45	82.680.708,40	0,04%	89,07%
Demais Receitas Primárias Correntes	3.297.938,68	3.177.204,89	0,00%	3,46%	3.403.472,71	3.195.677,01	0,00%	3,46%	3.505.576,89	3.208.099,46	0,00%	3,46%
<b>Receitas Primárias de Capital</b>	<b>11.198.712,49</b>	<b>10.788.740,36</b>	0,01%	11,74%	<b>11.557.071,29</b>	<b>10.851.485,59</b>	0,01%	11,74%	<b>11.903.783,43</b>	<b>10.893.648,12</b>	0,01%	11,74%
<b>Despesa Total</b>	<b>120.417.059,46</b>	<b>116.008.727,80</b>	0,06%	126,18%	<b>123.837.852,52</b>	<b>115.153.126,86</b>	0,06%	125,74%	<b>127.694.078,34</b>	<b>116.858.170,74</b>	0,06%	125,88%
<b>Despesas Primárias (II)</b>	<b>113.102.729,34</b>	<b>108.962.167,00</b>	0,05%	118,52%	<b>115.153.126,86</b>	<b>108.122.565,18</b>	0,05%	116,93%	<b>118.700.910,23</b>	<b>108.628.147,96</b>	0,05%	117,02%
<b>Despesas Primárias Correntes</b>	<b>84.758.661,61</b>	<b>81.655.743,37</b>	0,04%	88,82%	<b>85.714.383,53</b>	<b>80.481.175,57</b>	0,04%	87,03%	<b>88.392.575,45</b>	<b>80.891.728,17</b>	0,04%	87,14%
Pessoal e Encargos Sociais	51.140.915,01	49.268.704,25	0,02%	53,29%	54.123.644,89	50.819.178,62	0,02%	54,96%	55.768.668,37	51.036.231,72	0,02%	54,98%
Outras Despesas Correntes	33.617.746,60	32.387.039,12	0,02%	35,23%	31.590.738,65	29.661.996,96	0,01%	32,08%	32.623.907,07	29.855.496,45	0,01%	32,16%
<b>Despesas Primárias de Capital</b>	<b>19.395.815,92</b>	<b>18.620.666,49</b>	0,00%	9,38%	<b>20.204.147,45</b>	<b>18.670.786,64</b>	0,00%	9,38%	<b>20.796.701,04</b>	<b>19.031.927,50</b>	0,01%	20,50%
<b>Pagamento de Restos a Pagar de Despesas Primárias</b>	<b>8.948.251,81</b>	<b>8.620.666,49</b>	0,00%	9,38%	<b>9.234.595,87</b>	<b>8.670.786,64</b>	0,00%	9,38%	<b>9.511.633,75</b>	<b>8.704.492,29</b>	0,00%	9,38%
<b>Resultado Primário (III) = (I - II)</b>	<b>16.802,51</b>	<b>16.187,39</b>	0,00%	0,02%	<b>1.586.230,02</b>	<b>1.489.384,29</b>	0,00%	1,61%	<b>1.540.627,35</b>	<b>1.409.892,27</b>	0,00%	1,52%
Juros, Encargos e Variações Monetárias Ativos (IV)	182.681,40	175.993,64	0,00%	0,19%	196.382,50	184.392,56	0,00%	0,20%	211.111,19	193.196,64	0,00%	0,21%
Juros, Encargos e Variações Monetárias Passivos (V)	175.533,73	169.107,64	0,00%	0,18%	188.698,75	177.177,94	0,00%	0,19%	202.851,16	185.637,55	0,00%	0,20%
<b>Resultado Nominal (VI) = (III + IV - V)</b>	<b>23.950,18</b>	<b>23.073,39</b>	0,00%	0,03%	<b>1.593.913,76</b>	<b>1.496.598,92</b>	0,00%	1,62%	<b>1.548.887,37</b>	<b>1.417.451,36</b>	0,00%	1,53%
<b>Divida Consolidada Líquida</b>	<b>53.516.907,20</b>	<b>51.537.714,06</b>	0,03%	56,08%	<b>57.530.675,24</b>	<b>54.018.196,06</b>	0,03%	58,42%	<b>61.845.475,88</b>	<b>56.597.371,42</b>	0,03%	60,97%
Receitas Primárias adiantadas de PPP (VII)	53.477.162,41	51.519.424,29	0,03%	56,04%	57.487.949,59	53.978.078,98	0,03%	58,37%	61.799.545,81	56.555.338,90	0,03%	60,92%
Despesas Primárias geradas por PPP (VIII)	-	-	-	-	-	-	-	-	-	-	-	-
Impacto do saldo das PPP (IX) = (VII-VIII)	-	-	-	-	-	-	-	-	-	-	-	-

Nota: - O Cálculo das metas acima descritas foi realizado considerando-se o seguinte cenário macroeconômico:

VARIAVEIS CONSIDERADAS	2023	2024	2025
PIB - Produto Interno Bruto real (% Crescimento Anual)	1,30%	2,00%	2,00%
Meta Taxa Selic - fim de período (% a.a)	9,00%	7,50%	7,00%
Câmbio (R\$/US\$ - Final do Ano)	5,20	5,20	5,20
Taxa de Inflação (IPCA) (%)	3,80%	3,20%	3,00%
Projeção do PIB do Estado (R\$ Milhões)	206.067.823.143	218.722.448.163	225.284.121.607
Projeção da Receita Corrente Líquida - RCL	95.429.740	98.483.491	101.437.996

Fonte: Relatório Focus/BACEN (25/03/2022), IBGE, IPECE e RGF 2021 - Municipal



**MUNICÍPIO DE ICAPUI**  
**LEI DE DIRETRIZES ORÇAMENTÁRIAS**  
**ANEXO DE METAS FISCAIS**  
**AVALIAÇÃO DO CUMPRIMENTO DAS METAS FISCAIS DO EXERCÍCIO ANTERIOR**  
**Exercício Financeiro de 2023**

AMF - Demonstrativo 2 (LRF, art. 49, §2º, inciso I)

R\$ 1,00

ESPECIFICAÇÃO	Metas Previstas em 2021 (a)	% PIB	% RCL	Metas Realizadas em 2021 (b)	% PIB	% RCL	Variação	
							Valor R\$ (c) = (b-a)	% (c/a) x 100
Receita Total	103.588.262,02	0,06%	126,44%	110.584.307,76	0,066%	120,28%	6.996.045,74	675,37%
Receitas Primárias (I)	93.566.829,81	0,05%	114,21%	104.834.845,65	0,062%	114,03%	11.268.015,84	1204,27%
Despesa Total	103.588.262,02	0,06%	126,44%	110.532.464,48	0,066%	120,23%	6.944.202,46	670,37%
Despesas Primárias (II)	94.359.206,76	0,05%	115,18%	103.707.275,79	0,062%	112,80%	9.348.069,03	990,69%
Resultado Primário (III) = (I-II)	-792.376,95	0,00%	-0,97%	1.127.569,86	0,001%	1,23%	1.919.946,81	-24230,22%
Resultado Nominal	-1.825.100,65	0,00%	-2,23%	1.380.494,41	0,001%	1,50%	3.205.595,06	-17563,94%
Dívida Pública Consolidada	50.917.708,00	0,03%	62,15%	44.628.303,98	0,027%	48,54%	-6.289.404,02	-1235,21%
Dívida Consolidada Líquida	50.624.583,14	0,03%	61,79%	44.628.303,98	0,027%	48,54%	-5.996.279,16	-1184,46%

VARIÁVEIS CONSIDERADAS	2020
Previsão PIB Estado	182.276.000.000,00
Valor efetivo (realizado) do PIB Estadual para 2021	168.285.730.617,26
Previsão da RCL para 2021	81.924.000,00
Valor efetivo (realizado) da RCL para 2021	91.936.165,36

Fonte: IPECE, IBGE Portal da Transparência do Estado e do Município





AMF – Demonstrativo 3 (LRF, art.4º, §2º, inciso II)

R\$ 1,00

**MUNICÍPIO DE ICAPUÍ**  
**LEI DE DIRETRIZES ORÇAMENTÁRIAS**  
**ANEXO DE METAS FISCAIS**  
**METAS FISCAIS ATUAIS COMPARADAS COM AS FIXADAS NOS TRÊS EXERCÍCIOS ANTERIORES**  
**Exercício Financeiro de 2023**

ESPECIFICAÇÃO	VALORES A PREÇOS CORRENTES										
	2020	2021	%	2022	%	2023	%	2024	%	2025	%
Receita Total	89.200.794,82	103.588.262,02	16,13%	103.588.262,02	0,00%	120.456.789,65	16,28%	124.311.406,92	3,20%	128.040.749,12	3,00%
Receitas Primárias (I)	86.293.082,17	93.566.829,81	8,43%	93.566.829,81	0,00%	113.119.531,85	20,90%	116.739.356,87	3,20%	120.241.537,58	3,00%
Despesa Total	92.979.508,61	103.588.262,02	11,41%	103.588.262,02	0,00%	120.417.059,46	16,25%	123.837.852,52	2,84%	127.694.078,34	3,11%
Despesas Primárias (II)	90.468.608,61	94.359.206,76	4,30%	94.359.206,76	0,00%	113.102.729,34	19,86%	115.153.126,86	1,81%	121.019.874,85	5,09%
Resultado Primário (III) = (I - II)	-4.175.526,44	-792.376,95	-81,02%	-792.376,95	0,00%	16.802,51	-102,12%	1.586.230,02	9340,44%	-778.337,27	-149,07%
Resultado Nominal	1.939.147,60	-1.825.100,65	-194,12%	-1.825.100,65	0,00%	23.950,18	-101,31%	1.593.913,76	6555,12%	-770.077,25	-148,31%
Dívida Pública Consolidada	35.313.058,23	50.917.708,00	44,19%	50.917.708,00	0,00%	53.516.907,20	5,10%	57.530.675,24	7,50%	61.845.475,88	7,50%
Dívida Consolidada Líquida	35.291.045,18	50.624.583,14	43,45%	50.624.583,14	0,00%	53.477.162,41	5,63%	57.487.949,59	7,50%	61.799.545,81	7,50%

ESPECIFICAÇÃO	VALORES A PREÇOS CONSTANTES										
	2020	2021	%	2022	%	2023	%	2024	%	2025	%
Receita Total	85.769.995,02	99.853.732,43	16,42%	99.853.732,43	0,00%	116.047.003,51	16,2%	116.721.695,40	0,6%	117.175.423,62	0,4%
Receitas Primárias (I)	82.974.117,47	90.193.589,56	8,70%	90.193.589,56	0,00%	108.978.354,39	20,8%	109.611.949,47	0,6%	110.038.040,22	0,4%
Despesa Total	89.403.373,66	99.853.732,43	11,69%	99.853.732,43	0,00%	116.008.727,80	16,2%	116.277.053,40	0,2%	116.858.170,74	0,5%
Despesas Primárias (II)	86.989.046,74	90.957.400,00	4,56%	90.957.400,00	0,00%	108.962.167,00	19,8%	108.122.565,18	-0,8%	108.628.147,96	0,5%
Resultado Primário (III) = (I - II)	-4.014.929,27	-763.810,44	-80,98%	-763.810,44	0,00%	16.187,39	-102,1%	1.489.384,29	9100,9%	1.409.892,27	-5,3%
Resultado Nominal	1.864.565,00	-1.759.302,72	-194,35%	-1.759.302,72	0,00%	23.073,39	-101,3%	1.496.598,92	6386,3%	1.417.451,36	-5,3%
Dívida Pública Consolidada	33.954.863,68	49.082.039,71	44,55%	49.082.039,71	0,00%	51.557.714,06	5,0%	54.018.196,06	4,8%	56.597.371,42	4,8%
Dívida Consolidada Líquida	33.933.697,29	48.799.482,49	43,81%	48.799.482,49	0,00%	51.519.424,29	5,6%	53.978.078,98	4,8%	56.555.338,90	4,8%

Indicadores de Inflação	VALORES DE REFERÊNCIA PARA METODOLOGIA DOS VALORES CONSTANTES				
	2020	2021	2022	2023	2024
Índices de Inflação	4,31%	4,52%	4,81%	3,52%	3,25%
Valor Corrente %	1,0881	1,0924	1,0000	1,0380	1,0650
					1,0927

\* Inflação Média (% anual) projetada com base no Índice Nacional de Preços ao Consumidor Amplo - IPCA, divulgado pelo Relatório Focus/BACEN (25/03/2022)



MUNICÍPIO DE ICAPUI  
LEI DE DIRETRIZES ORÇAMENTÁRIAS  
ANEXO DE METAS FISCAIS  
EVOLUÇÃO DO PATRIMÔNIO LÍQUIDO  
Exercício Financeiro de 2023

AMF - Demonstrativo 4 (LRF, art.4º, §2º, inciso III)

R\$ 1,00

	2021		2020		2019	
		%		%		%
<b>PATRIMÔNIO LÍQUIDO</b>						
Patrimônio/Capital	0,00	0,00%	0,00	0,00%	0,00	0,00%
Reservas	0,00	0,00%	0,00	0,00%	0,00	0,00%
Resultado Acumulado	-155.287.458,18	100,00%	-110.501.698,29	100,00%	-99.846.223,41	100,00%
<b>TOTAL</b>	<b>-155.287.458,18</b>	<b>100,00%</b>	<b>-110.501.698,29</b>	<b>100,00%</b>	<b>-99.846.223,41</b>	<b>100,00%</b>
<b>REGIME PREVIDENCIÁRIO</b>						
<b>PATRIMÔNIO LÍQUIDO</b>	<b>2021</b>	<b>%</b>	<b>2020</b>	<b>%</b>	<b>2019</b>	<b>%</b>
Patrimônio	0,00	0,00%	0,00	0,00%	0,00	0,00%
Reservas	0,00	0,00%	0,00	0,00%	0,00	0,00%
Lucros ou Prejuízos Acumulados	-208.442.354,37	100,00%	-144.405.036,14	100,00%	-115.131.996,72	100,00%
<b>TOTAL</b>	<b>-208.442.354,37</b>	<b>100,00%</b>	<b>-144.405.036,14</b>	<b>100,00%</b>	<b>-115.131.996,72</b>	<b>100,00%</b>

FONTE : Balanço Patrimonial - DCASP, publicados no endereço eletrônico [www.icapui.ce.gov.br](http://www.icapui.ce.gov.br) - Data da consulta: 25/03/2022.





MUNICÍPIO DE ICAPUÍ  
LEI DE DIRETRIZES ORÇAMENTÁRIAS  
ANEXO DE METAS FISCAIS  
ORIGEM E APLICAÇÃO DOS RECURSOS OBTIDOS COM A ALIENAÇÃO DE ATIVOS  
Exercício Financeiro de 2023

AMF - Demonstrativo 5 (LRF, art.4º, §2º, inciso III)

R\$ 1,00

	2021 (a)	2020 (b)	2019 (c)
<b>RECEITAS REALIZADAS</b>			
RECEITAS DE CAPITAL - ALIENAÇÃO DE ATIVOS (I)			
Alienação de Bens Móveis	213,88	326,00	196.242,02
Alienação de Bens Imóveis	0,00	0,00	195.116,94
Alienação de Bens Intangíveis	0,00	0,00	0,00
Rendimentos de Aplicações Financeiras	213,88	326,00	1.125,08
<b>DESPESAS EXECUTADAS</b>			
2021 (d)	2020 (e)	2019 (f)	
APLICAÇÃO DOS RECURSOS DA ALIENAÇÃO DE ATIVOS (II)	0,00	188.063,01	0,00
DESPESAS DE CAPITAL	0,00	188.063,01	0,00
Investimentos	0,00	188.063,01	0,00
Inversões Financeiras	0,00	0,00	0,00
Amortização da Dívida	0,00	0,00	0,00
DESPESAS CORRENTES DOS REGIMES DE PREVIDÊNCIA	0,00	0,00	0,00
Regime Geral de Previdência Social	0,00	0,00	0,00
Regime Próprio de Previdência dos Servidores	0,00	0,00	0,00
<b>SALDO FINANCEIRO</b>	<b>2021</b>	<b>2020</b>	<b>2019</b>
VALOR (III)	(g) = ((Ia - IIId) + IIIh) 8.718,89	(h) = ((Ib - IIe) + IIIi) 8.505,01	(i) = (Ic - IIIf) 196.242,02

FONTE : Secretaria de Finanças - Data de emissão: 25/03/2022.



MUNICÍPIO DE ICAPUÍ  
LEI DE DIRETRIZES ORÇAMENTÁRIAS  
ANEXO DE METAS FISCAIS  
PROJEÇÃO ATUARIAL DO REGIME PRÓPRIO DE PREVIDÊNCIA DOS SERVIDORES  
Exercício Financeiro de 2023

AMF – Demonstrativo 6 (LRF, art.4º, § 2º, inciso IV, alínea “a”)

R\$ 1,00

EXERCÍCIO	RECEITAS PREVIDENCIÁRIAS (a)	DESPESAS PREVIDENCIÁRIAS (b)	RESULTADO PREVIDENCIÁRIO (c) = (a-b)	SALDO FINANCEIRO DO EXERCÍCIO (d) = (d Exercício anterior) + (c)
2022	7.061.347,48	11.068.338,53	-4.006.991,05	7.706.429,74
2023	6.734.578,17	12.497.819,35	-5.763.241,18	1.943.188,56
2024	6.013.069,91	13.803.449,36	-7.790.379,45	-5.847.190,89
2025	5.722.336,12	14.818.722,38	-9.096.386,26	-14.943.577,15
2026	5.139.122,94	15.446.466,85	-10.307.343,91	-25.250.921,06
2027	5.164.074,64	15.885.326,67	-10.721.252,03	-35.972.173,09
2028	5.201.480,54	16.237.541,75	-11.036.061,21	-47.008.234,30
2029	5.211.140,33	16.532.579,55	-11.321.439,22	-58.329.673,52
2030	5.114.359,30	16.931.487,76	-11.817.128,46	-70.146.801,98
2031	5.048.415,11	17.179.036,64	-12.130.621,53	-82.277.423,51
2032	4.921.485,81	17.604.584,15	-12.683.098,34	-94.960.521,85
2033	4.822.002,96	17.926.745,46	-13.104.742,50	-108.065.264,35
2034	3.864.057,14	18.539.488,59	-14.675.431,45	-122.740.695,80
2035	3.659.255,32	19.027.061,33	-15.367.806,01	-138.108.501,81
2036	3.485.693,46	19.354.725,65	-15.869.032,19	-153.977.534,00
2037	3.279.490,37	19.808.038,37	-16.528.548,00	-170.506.082,00
2038	3.022.768,10	20.325.089,61	-17.302.321,51	-187.808.403,51
2039	2.823.847,43	20.643.632,91	-17.819.785,48	-205.628.188,99
2040	2.731.772,89	20.599.093,36	-17.867.320,47	-223.495.509,46
2041	2.553.119,86	20.754.847,02	-18.201.727,16	-241.697.236,62
2042	2.384.500,00	20.873.241,82	-18.488.741,82	-260.185.978,44
2043	2.190.599,07	21.077.185,14	-18.886.586,07	-279.072.564,51
2044	2.040.427,11	21.015.506,43	-18.975.079,32	-298.047.643,83
2045	1.882.149,97	20.956.880,92	-19.074.730,95	-317.122.374,78
2046	1.763.215,52	20.777.238,07	-19.014.022,55	-336.136.397,33
2047	1.607.227,39	20.647.346,97	-19.040.119,58	-355.176.516,91
2048	1.528.527,16	20.245.866,85	-18.717.339,69	-373.893.856,60
2049	1.398.145,90	19.950.011,62	-18.551.865,72	-392.445.722,32
2050	1.273.958,37	19.601.438,27	-18.327.479,90	-410.773.202,22
2051	1.148.234,74	19.237.537,05	-18.089.302,31	-428.862.504,53
2052	1.096.698,25	18.643.447,41	-17.546.749,16	-446.409.253,69
2053	1.037.568,25	18.045.634,17	-17.008.065,92	-463.417.319,61
2054	962.257,46	17.469.312,27	-16.507.054,81	-479.924.374,42
2055	914.533,63	16.804.237,32	-15.889.703,69	-495.814.078,11
2056	854.138,08	16.156.780,41	-15.302.642,33	-511.116.720,44
2057	822.794,55	15.422.154,92	-14.599.360,37	-525.716.080,81
2058	790.724,43	14.681.035,41	-13.890.310,98	-539.606.391,79
2059	758.012,10	13.936.744,68	-13.178.732,58	-552.785.124,37
2060	724.739,45	13.192.488,30	-12.467.748,85	-565.252.873,22
2061	690.995,76	12.451.583,32	-11.760.587,56	-577.013.460,78
2062	656.840,80	11.717.011,66	-11.060.170,86	-588.073.631,64
2063	622.372,27	10.991.859,07	-10.369.486,80	-598.443.118,44
2064	587.651,90	10.278.767,76	-9.691.115,86	-608.134.234,30
2065	552.760,53	9.580.226,48	-9.027.465,95	-617.161.700,25
2066	517.834,99	8.898.845,43	-8.381.010,44	-625.542.710,69
2067	483.024,23	8.237.143,24	-7.754.119,01	-633.296.829,70
2068	448.470,08	7.597.320,95	-7.148.850,87	-640.445.680,57
2069	414.315,52	6.981.371,16	-6.567.055,64	-647.012.736,21
2070	380.715,14	6.391.072,66	-6.010.357,52	-653.023.093,73
2071	347.847,82	5.828.161,82	-5.480.314,00	-658.503.407,73
2072	315.891,12	5.294.038,61	-4.978.147,49	-663.481.555,22
2073	285.007,40	4.789.464,37	-4.504.456,97	-667.986.012,19
2074	255.346,31	4.314.960,90	-4.059.614,59	-672.045.626,78
2075	227.044,51	3.869.617,04	-3.642.572,53	-675.688.199,31
2076	200.212,10	3.452.397,34	-3.252.185,24	-678.940.384,55
2077	174.936,20	3.062.082,76	-2.887.146,56	-681.827.531,11



2078	151.288,95	2.697.703,96	-2.546.415,01	-684.373.946,12
2079	129.339,01	2.358.611,42	-2.229.272,41	-686.603.218,53
2080	109.152,77	2.044.468,01	-1.935.315,24	-688.538.533,77
2081	90.782,11	1.755.092,22	-1.664.310,11	-690.202.843,88
2082	74.260,36	1.490.505,37	-1.416.245,01	-691.619.088,89
2083	59.604,76	1.250.852,56	-1.191.247,80	-692.810.336,69
2084	46.816,83	1.036.184,69	-989.367,86	-693.799.704,55
2085	35.877,43	846.357,67	-810.480,24	-694.610.184,79
2086	26.735,86	680.893,90	-654.158,04	-695.264.342,83
2087	19.301,38	538.901,04	-519.599,66	-695.783.942,49
2088	13.435,99	419.089,14	-405.653,15	-696.189.595,64
2089	8.977,69	319.955,59	-310.977,90	-696.500.573,54
2090	5.742,71	239.746,44	-234.003,73	-696.734.577,27
2091	3.505,06	176.248,94	-172.743,88	-696.907.321,15
2092	2.026,85	127.006,04	-124.979,19	-697.032.300,34
2093	1.101,46	89.685,55	-88.584,09	-697.120.884,43
2094	567,26	62.160,04	-61.592,78	-697.182.477,21
2095	288,75	42.338,03	-42.049,28	-697.224.526,49

FONTE: Relatório de Avaliação Atuarial Anual de 2021



MUNICÍPIO DE ICAPUÍ  
LEI DE DIRETRIZES ORÇAMENTÁRIAS  
ANEXO DE METAS FISCAIS  
AVALIAÇÃO DA SITUAÇÃO FINANCEIRA E ATUARIAL DO RPPS  
Exercício Financeiro de 2023

AMF – Demonstrativo 6 (LRF, art.4º, § 2º, inciso IV, alínea “a”)

RECEITAS E DESPESAS PREVIDENCIÁRIAS DO REGIME PRÓPRIO DE PREVIDÊNCIA DOS SERVIDORES FUNDO EM CAPITALIZAÇÃO (PLANO PREVIDENCIÁRIO)	RECEITAS E DESPESAS PREVIDENCIÁRIAS - RPPS (FUNDO EM CAPITALIZAÇÃO)		
	2019	2020	2021
<b>RECEITAS PREVIDENCIÁRIAS - RPPS (FUNDO EM CAPITALIZAÇÃO)</b>	<b>2019</b>	<b>2020</b>	<b>2021</b>
<b>RECEITAS CORRENTES (I)</b>	6.516.298,36	5.769.783,68	7.964.997,92
Receita de Contribuições dos Segurados	1.925.647,11	2.620.380,51	2.477.505,38
Civil	1.925.647,11	2.620.380,51	2.477.505,38
Ativo	1.864.364,38	2.568.181,54	2.433.517,87
Inativo	22.706,17	51.178,45	42.860,59
Pensionista	38.576,56	1.020,52	1.126,92
Militar	0,00	0,00	0,00
Ativo	0,00	0,00	0,00
Inativo	0,00	0,00	0,00
Pensionista	0,00	0,00	0,00
Receita de Contribuições Patronais	0,00	0,00	0,00
Civil	2.030.601,60	2.316.967,27	5.444.455,38
Ativo	2.030.601,60	2.316.967,27	5.444.455,38
Inativo	0,00	0,00	0,00
Pensionista	0,00	0,00	0,00
Receita Patrimonial	2.487.943,15	723.569,49	-182,87
Receitas Imobiliárias	0,00	0,00	0,00
Receitas de Valores Mobiliários	2.487.943,15	723.569,49	-182,87
Outras Receitas Patrimoniais	0,00	0,00	0,00
Receita de Serviços	0,00	0,00	0,00
Outras Receitas Correntes	72.106,50	108.866,41	43.220,03
Compensação Previdenciária do RGPS para o RPPS	72.106,50	108.866,41	43.220,03
Aportes Periódicos para Amortização de Déficit Atuarial do RPPS (II) <sup>1</sup>	0,00	0,00	0,00
Demais Receitas Correntes	0,00	0,00	0,00
<b>RECEITAS DE CAPITAL (III)</b>	0,00	0,00	0,00
Alienação de Bens, Direitos e Ativos	0,00	0,00	0,00
Amortização de Empréstimos	0,00	0,00	0,00
Outras Receitas de Capital	0,00	0,00	0,00
<b>TOTAL DAS RECEITAS DO FUNDO EM CAPITALIZAÇÃO - (IV) = (I + III - II)</b>	<b>6.516.298,36</b>	<b>5.769.783,68</b>	<b>7.964.997,92</b>
<b>DESPESAS PREVIDENCIÁRIAS - RPPS (FUNDO EM CAPITALIZAÇÃO)</b>	<b>2019</b>	<b>2020</b>	<b>2021</b>
Benefícios - Civil	6.515.568,21	7.952.262,72	9.153.749,05
Aposentadorias	5.468.247,50	7.265.479,09	8.366.653,69
Pensões	594.378,03	686.783,63	787.095,36



Outros Benefícios Previdenciários		452.942,68	0,00	0,00	0,00
Benefícios - Militar		0,00	0,00	0,00	0,00
Reformas		0,00	0,00	0,00	0,00
Pensões		0,00	0,00	0,00	0,00
Outros Benefícios Previdenciários		0,00	0,00	0,00	0,00
Outras Despesas Previdenciárias		0,00	0,00	0,00	0,00
Compensação Previdenciária do RPPS para o RGPS		0,00	0,00	0,00	0,00
Demais Despesas Previdenciárias		0,00	0,00	0,00	0,00
<b>TOTAL DAS DESPESAS DO FUNDO EM CAPITALIZAÇÃO (V)</b>		<b>6.515.568,21</b>	<b>7.952.262,72</b>	<b>9.153.749,05</b>	<b>0,00</b>
<b>RESULTADO PREVIDENCIÁRIO - FUNDO EM CAPITALIZAÇÃO (VI) = (IV - V)2</b>		<b>730,15</b>	<b>-2.182.479,04</b>	<b>-1.188.751,13</b>	
<b>RECURSOS RPPS ARRECADADOS EM EXERCÍCIOS ANTERIORES</b>		<b>2019</b>	<b>2020</b>	<b>2021</b>	
VALOR		0,00	0,00	0,00	
<b>RESERVA ORÇAMENTÁRIA DO RPPS</b>		<b>2019</b>	<b>2020</b>	<b>2021</b>	
VALOR		2.767.296,72	2.888.882,43	3.046.926,63	
<b>APORTES DE RECURSOS PARA O PLANO PREVIDENCIÁRIO DO RPPS</b>		<b>2019</b>	<b>2020</b>	<b>2021</b>	
Plano de Amortização - Contribuição Patronal Suplementar		0,00	0,00	0,00	
Plano de Amortização - Aporte Periódico de Valores Predefinidos		0,00	0,00	0,00	
Outros Aportes para o RPPS		0,00	0,00	0,00	
Recursos para Cobertura de Déficit Financeiro		0,00	0,00	0,00	
<b>BENS E DIREITOS DO RPPS (FUNDO EM CAPITALIZAÇÃO)</b>		<b>2019</b>	<b>2020</b>	<b>2021</b>	
Caixa e Equivalentes de Caixa		17.057.044,93	14.394.456,25	12.507.425,11	
Investimentos e Aplicações		0,00	0,00	0,00	
Outro Bens e Direitos		0,00	0,00	0,00	
<b>FUNDO EM REPARTIÇÃO (PLANO FINANCEIRO)</b>					
<b>RECEITAS PREVIDENCIÁRIAS - RPPS (FUNDO EM REPARTIÇÃO)</b>		<b>2019</b>	<b>2020</b>	<b>2021</b>	
RECEITAS CORRENTES (VII)		4.200,92	0,00	0,00	
Receita de Contribuições dos Segurados		0,00	0,00	0,00	
Civil		0,00	0,00	0,00	
Ativo		0,00	0,00	0,00	
Inativo		0,00	0,00	0,00	
Pensionista		0,00	0,00	0,00	
Receita de Contribuições Patronais		0,00	0,00	0,00	
Civil		0,00	0,00	0,00	
Ativo		0,00	0,00	0,00	
Inativo		0,00	0,00	0,00	
Pensionista		0,00	0,00	0,00	
Militar		0,00	0,00	0,00	
Ativo		0,00	0,00	0,00	

Inativo	0,00	0,00	0,00
Pensionista	0,00	0,00	0,00
Receita Patrimonial	0,00	0,00	0,00
Receitas Imobiliárias	0,00	0,00	0,00
Receitas de Valores Mobiliários	0,00	0,00	0,00
Outras Receitas Patrimoniais	0,00	0,00	0,00
Receita de Serviços	0,00	0,00	0,00
Outras Receitas Correntes	0,00	0,00	0,00
Compensação Previdenciária do RGPS para o RPPS	4.200,92	0,00	0,00
Demais Receitas Correntes	0,00	0,00	0,00
RECEITAS DE CAPITAL (VIII)	0,00	0,00	0,00
Alienação de Bens, Direitos e Ativos	0,00	0,00	0,00
Amortização de Empréstimos	0,00	0,00	0,00
Outras Receitas de Capital	0,00	0,00	0,00
<b>TOTAL DAS RECEITAS DO FUNDO EM REPARTIÇÃO (IX) = (VII + VIII)</b>	<b>4.200,92</b>	<b>0,00</b>	<b>0,00</b>
<b>DESPESAS PREVIDENCIÁRIAS - RPPS (FUNDO EM REPARTIÇÃO)</b>	<b>2019</b>	<b>2020</b>	<b>2021</b>
Benefícios - Civil	0,00	0,00	0,00
Aposentadorias	0,00	0,00	0,00
Pensões	0,00	0,00	0,00
Outros Benefícios Previdenciários	0,00	0,00	0,00
Outras Despesas Previdenciárias	0,00	0,00	0,00
Compensação Previdenciária do RPPS para o RGPS	0,00	0,00	0,00
Demais Despesas Previdenciárias	0,00	0,00	0,00
<b>TOTAL DAS DESPESAS DO FUNDO EM REPARTIÇÃO (X)</b>	<b>0,00</b>	<b>0,00</b>	<b>0,00</b>
<b>RESULTADO PREVIDENCIÁRIO - FUNDO EM REPARTIÇÃO (XI) = (IX - X)2</b>	<b>4.200,92</b>	<b>0,00</b>	<b>0,00</b>
<b>APORTES DE RECURSOS PARA O FUNDO EM REPARTIÇÃO DO RPPS</b>	<b>2019</b>	<b>2020</b>	<b>2021</b>
Recursos para Cobertura de Insuficiências Financeiras	0,00	0,00	0,00
Recursos para Formação de Reserva	0,00	0,00	0,00
<b>BENS E DIREITOS DO RPPS (FUNDO EM REPARTIÇÃO)</b>	<b>2019</b>	<b>2020</b>	<b>2021</b>
Caixa e Equivalentes de Caixa	0,00	0,00	0,00
Investimentos e Aplicações	0,00	0,00	0,00
Outro Bens e Direitos	0,00	0,00	0,00
<b>ADMINISTRAÇÃO DO REGIME PRÓPRIO DE PREVIDÊNCIA DOS SERVIDORES DO RPPS</b>			
<b>RECEITAS DA ADMINISTRAÇÃO - RPPS</b>	<b>2019</b>	<b>2020</b>	<b>2021</b>
RECEITAS CORRENTES	0,00	49.249,50	182,87
<b>TOTAL DAS RECEITAS DA ADMINISTRAÇÃO RPPS - (XIII)</b>	<b>0,00</b>	<b>49.249,50</b>	<b>182,87</b>
<b>DESPESAS DA ADMINISTRAÇÃO - RPPS</b>	<b>2019</b>	<b>2020</b>	<b>2021</b>
DESPESAS CORRENTES (XIII)	369.214,34	319.954,44	273.252,73



Pessoal e Encargos Sociais		0,00	0,00	213.811,50
Demais Despesas Correntes		369.214,34	319.954,44	59.441,23
<b>DESPESAS DE CAPITAL (XIV)</b>		0,00	0,00	0,00
<b>TOTAL DAS DESPESAS DA ADMINISTRAÇÃO RPPS (XV) = (XIII + XIV)</b>		<b>369.214,34</b>	<b>319.954,44</b>	<b>273.252,73</b>

**RESULTADO DA ADMINISTRAÇÃO RPPS (XVI) = (XII - XV) \*** -369.214,34 -270.704,94 -273.069,86

<b>BENS E DIREITOS DO RPPS - ADMINISTRAÇÃO DO RPPS</b>		2019	2020	2021
Caixa e Equivalentes de Caixa		0,00	0,00	0,00
Investimentos e Aplicações		0,00	0,00	0,00
Outro Bens e Direitos		0,00	0,00	0,00

**BENEFÍCIOS PREVIDENCIÁRIOS MANTIDOS PELO TESOUREIRO**

<b>RECEITAS PREVIDENCIÁRIAS (BENEFÍCIOS MANTIDOS PELO TESOUREIRO)</b>		2019	2020	2021
Contribuições dos Servidores		0,00	0,00	0,00
Demais Receitas Previdenciárias		0,00	0,00	0,00
<b>TOTAL DAS RECEITAS (BENEFÍCIOS MANTIDOS PELO TESOUREIRO) (XVIII)</b>		<b>0,00</b>	<b>0,00</b>	<b>0,00</b>

<b>DESPESAS PREVIDENCIÁRIAS (BENEFÍCIOS MANTIDOS PELO TESOUREIRO)</b>		2019	2020	2021
Aposentadorias		0,00	0,00	0,00
Pensões		0,00	0,00	0,00
Outras Despesas Previdenciárias		0,00	0,00	0,00
<b>TOTAL DAS DESPESAS (BENEFÍCIOS MANTIDOS PELO TESOUREIRO) (XVIII)</b>		<b>0,00</b>	<b>0,00</b>	<b>0,00</b>

**RESULTADO DOS BENEFÍCIOS MANTIDOS PELO TESOUREIRO (XIX) = (XVII - XVIII) \*** 0,00 0,00 0,00


**PROJEÇÃO ATUARIAL DO REGIME PRÓPRIO DE PREVIDÊNCIA DOS SERVIDORES**

**FUNDO EM CAPITALIZAÇÃO (PLANO PREVIDENCIÁRIO)**

EXERCÍCIO	Receitas		Despesas Previdenciárias		Resultado (c) = (a-b)	Saldo Financeiro do (d) = (d Exercício Anterior) + (c)
	(a)	(b)	(a)	(b)		
2022	7.061.347,48	11.068.338,53	7.061.347,48	11.068.338,53	-4.006.991,05	7.706.429,74
2023	6.734.578,17	12.497.819,35	6.734.578,17	12.497.819,35	-5.763.241,18	1.943.188,56
2024	6.013.069,91	13.803.449,36	6.013.069,91	13.803.449,36	-7.790.379,45	-5.847.190,89
2025	5.722.336,12	14.818.722,38	5.722.336,12	14.818.722,38	-9.096.386,26	-14.943.577,15
2026	5.139.122,94	15.446.466,85	5.139.122,94	15.446.466,85	-10.307.343,91	-25.250.921,06
2027	5.164.074,64	15.885.326,67	5.164.074,64	15.885.326,67	-10.721.252,03	-35.972.173,09
2028	5.201.480,54	16.237.541,75	5.201.480,54	16.237.541,75	-11.036.061,21	-47.008.234,30
2029	5.211.140,33	16.532.579,55	5.211.140,33	16.532.579,55	-11.321.439,22	-58.329.673,52
2030	5.114.359,30	16.931.487,76	5.114.359,30	16.931.487,76	-11.817.128,46	-70.146.801,98
2031	5.048.415,11	17.179.036,64	5.048.415,11	17.179.036,64	-12.130.621,53	-82.277.423,51
2032	4.921.485,81	17.604.584,15	4.921.485,81	17.604.584,15	-12.683.098,34	-94.960.521,85
2033	4.822.002,96	17.926.745,46	4.822.002,96	17.926.745,46	-13.104.742,50	-108.065.264,35

2034	3,864,057.14	18,539,488.59	-14,675,431.45	-122,740,695.80
2035	3,659,255.32	19,027,061.33	-15,367,806.01	-138,108,501.81
2036	3,485,693.46	19,354,725.65	-15,869,032.19	-153,977,534.00
2037	3,279,490.37	19,808,038.37	-16,528,548.00	-170,506,082.00
2038	3,022,768.10	20,325,089.61	-17,302,321.51	-187,808,403.51
2039	2,823,847.43	20,643,632.91	-17,819,785.48	-205,628,188.99
2040	2,731,772.89	20,599,093.36	-17,867,320.47	-223,495,509.46
2041	2,553,119.86	20,754,847.02	-18,201,727.16	-241,697,236.62
2042	2,384,500.00	20,873,241.82	-18,488,741.82	-260,185,978.44
2043	2,190,599.07	21,077,185.14	-18,886,586.07	-279,072,564.51
2044	2,040,427.11	21,015,506.43	-18,975,079.32	-298,047,643.83
2045	1,882,149.97	20,956,880.92	-19,074,730.95	-317,122,374.78
2046	1,763,215.52	20,777,238.07	-19,014,022.55	-336,136,397.33
2047	1,607,227.39	20,647,346.97	-19,040,119.58	-355,176,516.91
2048	1,528,527.16	20,245,866.85	-18,717,339.69	-373,893,856.60
2049	1,398,145.90	19,950,011.62	-18,551,865.72	-392,445,722.32
2050	1,273,958.37	19,601,438.27	-18,327,479.90	-410,773,202.22
2051	1,148,234.74	19,237,537.05	-18,089,302.31	-428,862,504.53
2052	1,096,698.25	18,643,447.41	-17,546,749.16	-446,409,253.69
2053	1,037,568.25	18,045,634.17	-17,008,065.92	-463,417,319.61
2054	962,257.46	17,469,312.27	-16,507,054.81	-479,924,374.42
2055	914,533.63	16,804,237.32	-15,889,703.69	-495,814,078.11
2056	854,138.08	16,156,780.41	-15,302,642.33	-511,116,720.44
2057	822,794.55	15,422,154.92	-14,599,360.37	-525,716,080.81
2058	790,724.43	14,681,035.41	-13,890,310.98	-539,606,391.79
2059	758,012.10	13,936,744.68	-13,178,732.58	-552,785,124.37
2060	724,739.45	13,192,488.30	-12,467,748.85	-565,252,873.22
2061	690,995.76	12,451,583.32	-11,760,587.56	-577,013,460.78
2062	656,840.80	11,717,011.66	-11,060,170.86	-588,073,631.64
2063	622,372.27	10,991,859.07	-10,369,486.80	-598,443,118.44
2064	587,651.90	10,278,767.76	-9,691,115.86	-608,134,234.30
2065	552,760.53	9,580,226.48	-9,027,465.95	-617,161,700.25
2066	517,834.99	8,898,845.43	-8,381,010.44	-625,542,710.69
2067	483,024.23	8,237,143.24	-7,754,119.01	-633,296,829.70
2068	448,470.08	7,597,320.95	-7,148,850.87	-640,445,680.57
2069	414,315.52	6,981,371.16	-6,567,055.64	-647,012,736.21
2070	380,715.14	6,391,072.66	-6,010,357.52	-653,023,093.73
2071	347,847.82	5,828,161.82	-5,480,314.00	-658,503,407.73
2072	315,891.12	5,294,038.61	-4,978,147.49	-663,481,555.22
2073	285,007.40	4,789,464.37	-4,504,456.97	-667,986,012.19
2074	255,346.31	4,314,960.90	-4,059,614.59	-672,045,626.78
2075	227,044.51	3,869,617.04	-3,642,572.53	-675,688,199.31
2076	200,212.10	3,452,397.34	-3,252,185.24	-678,940,384.55
2077	174,936.20	3,062,082.76	-2,887,146.56	-681,827,531.11





2078	151.288,95	2.697.703,96	-2.546.415,01	-684.373.946,12
2079	129.339,01	2.358.611,42	-2.229.272,41	-686.603.218,53
2080	109.152,77	2.044.468,01	-1.935.315,24	-688.538.533,77
2081	90.782,11	1.755.092,22	-1.664.310,11	-690.202.843,88
2082	74.260,36	1.490.505,37	-1.416.245,01	-691.619.088,89
2083	59.604,76	1.250.852,56	-1.191.247,80	-692.810.336,69
2084	46.816,83	1.036.184,69	-989.367,86	-693.799.704,55
2085	35.877,43	846.357,67	-810.480,24	-694.610.184,79
2086	26.735,86	680.893,90	-654.158,04	-695.264.342,83
2087	19.301,38	538.901,04	-519.599,66	-695.783.942,49
2088	13.435,99	419.089,14	-405.653,15	-696.189.595,64
2089	8.977,69	319.955,59	-310.977,90	-696.500.573,54
2090	5.742,71	239.746,44	-234.003,73	-696.734.577,27
2091	3.505,06	176.248,94	-172.743,88	-696.907.321,15
2092	2.026,85	127.006,04	-124.979,19	-697.032.300,34
2093	1.101,46	89.685,55	-88.584,09	-697.120.884,43
2094	567,26	62.160,04	-61.592,78	-697.182.477,21
2095	288,75	42.338,03	-42.049,28	-697.224.526,49


**FUNDO EM REPARTIÇÃO (PLANO FINANCEIRO)**

EXERCÍCIO	Receitas (a)	Despesas Previdenciárias (b)	Resultado (c) = (a-b)	Saldo Financeiro do (d) = (d) Exercício
-----------	-----------------	---------------------------------	--------------------------	--

FONTE: Relatório Resumido da Execução Orçamentária do 6º Bimestre dos exercícios de 2019, 2020 e 2021, publicado no site [www.icapui.ce.gov.br](http://www.icapui.ce.gov.br).

NOTA:

- 1 Como a Portaria MPS 746/2011 determina que os recursos provenientes desses aportes devem permanecer aplicados, no mínimo, por 5 (cinco) anos, essa receita não deverá compor
- 2 O resultado previdenciário poderá ser apresentada por meio da diferença entre previsão da receita e a dotação da despesa e entre a receita realizada e a despesa liquidada (do 1º ao




MUNICÍPIO DE ICAPUÍ  
LEI DE DIRETRIZES ORÇAMENTÁRIAS  
ANEXO DE METAS FISCAIS  
ESTIMATIVA E COMPENSAÇÃO DA RENÚNCIA DE RECEITA  
Exercício Financeiro de 2023

AMF - Demonstrativo 7 (LRF, art. 4º, § 2º, inciso V)

R\$ 1,00

TRIBUTO	MODALIDADE	SETORES/ PROGRAMAS/ BENEFICIÁRIO	RENÚNCIA DE RECEITA PREVISTA			COMPENSAÇÃO
			2023	2024	2025	
IPTU	Lei 062/2016 de 15 de Dezembro de 2016 - Artigo 281	Proprietários de Imóveis Contemplados	14.003,55	14.451,66	14.885,21	Renúncia considerada na estimativa da receita não afetando a meta fiscal conforme art. 14 inciso I da LRF. Incremento de arrecadação do ISS
Total			14.003,55	14.451,66	14.885,21	





MUNICÍPIO DE ICAPUI  
LEI DE DIRETRIZES ORÇAMENTÁRIAS  
ANEXO DE METAS FISCAIS  
MARGEM DE EXPANSÃO DAS DESPESAS OBRIGATORIAS DE CARÁTER CONTINUADO  
Exercício Financeiro de 2023

AMF - Demonstrativo 8 (LRF, art. 4º, § 2º, inciso V)

R\$ 1,00

EVENTOS	Valor Previsto para 2023
Aumento Permanente da Receita	0,00
(-) Transferências Constitucionais	0,00
(-) Transferências ao FUNDEB	0,00
Saldo Final do Aumento Permanente de Receita (I)	0,00
Redução Permanente de Despesa (II)	0,00
Margem Bruta (III) = (I+II)	0,00
Saldo Utilizado da Margem Bruta (IV)	0,00
Novas DOCC	0,00
Novas DOCC geradas por PPP	0,00
Margem Líquida de Expansão de DOCC (V) = (III-IV)	0,00

**LEI DE DIRETRIZES ORÇAMENTÁRIAS  
LDO  
EXERCÍCIO FINANCEIRO DE 2023**

**ANEXO DOS RISCOS FISCAIS**







MUNICÍPIO DE ICAPUÍ  
LEI DE DIRETRIZES ORÇAMENTÁRIAS  
ANEXO DE RISCOS FISCAIS  
DEMONSTRATIVO DE RISCOS FISCAIS E PROVIDÊNCIAS  
Exercício Financeiro de 2023

ARF (LRF, art 4º, § 3º)

R\$ 1,00

PASSIVOS CONTINGENTES		PROVIDÊNCIAS	
Descrição	Valor	Descrição	Valor
<b>Assistências Diversas</b>			
Calamidades públicas que necessitem de assistência emergencial	50.000,00	Abertura de créditos adicionais suplementar com a reserva de contingência	50.000,00
<b>SUBTOTAL</b>	<b>50.000,00</b>	<b>SUBTOTAL</b>	<b>50.000,00</b>

DEMAIS RISCOS FISCAIS PASSIVOS		PROVIDÊNCIAS	
Descrição	Valor	Descrição	Valor
<b>SUBTOTAL</b>	<b>0,00</b>	<b>SUBTOTAL</b>	<b>0,00</b>
<b>TOTAL</b>	<b>50.000,00</b>	<b>TOTAL</b>	<b>50.000,00</b>

**LEI DE DIRETRIZES ORÇAMENTÁRIAS  
LDO  
EXERCÍCIO FINANCEIRO DE 2023**

Metodologia e Memória de Cálculo: Receita, Despesas, Resultado Primário,  
Resultado Nominal, e Montante da Dívida Pública







MUNICÍPIO DE ICAPUÍ  
LEI DE DIRETRIZES ORÇAMENTÁRIAS  
METODOLOGIA E MEMÓRIA DE CÁLCULO DAS METAS ANUAIS  
I - RECEITAS  
Exercício Financeiro de 2023

Art. 4º, § 2º, inciso II da LRF

R\$ 1,00

ESPECIFICAÇÃO	ARRECADADA		ORÇADA	PREVISÃO		
	2020	2021	2022	2023	2024	2025
<b>RECEITAS CORRENTES</b>	<b>86.434.537,95</b>	<b>103.547.363,65</b>	<b>110.744.060,00</b>	<b>113.226.207,43</b>	<b>116.849.446,07</b>	<b>120.354.929,45</b>
<b>IMPOSTOS, TAXAS E CONTRIBUIÇÕES DE MELHORIA</b>	<b>5.789.245,14</b>	<b>8.937.374,96</b>	<b>7.919.000,00</b>	<b>9.835.384,55</b>	<b>10.150.116,86</b>	<b>10.454.620,37</b>
IPTU	85.076,24	102.560,79	136.000,00	111.978,41	115.561,72	119.028,57
ISS	2.403.915,39	5.406.099,04	3.536.000,00	5.925.720,99	6.115.344,06	6.298.804,39
ITBI	101.255,59	134.547,93	103.000,00	117.226,02	120.977,25	124.606,57
IRRF	2.962.529,40	2.979.343,33	3.680.000,00	3.329.167,96	3.435.701,34	3.538.772,38
Outros Impostos, Taxas e Contribuições de Melhoria	236.468,52	314.823,87	464.000,00	351.291,17	362.532,48	373.408,46
<b>CONTRIBUIÇÕES</b>	<b>3.355.205,17</b>	<b>3.366.371,21</b>	<b>3.427.000,00</b>	<b>3.791.407,43</b>	<b>3.912.732,47</b>	<b>4.030.114,44</b>
CPSSS do Servidor Civil Ativo - Principal	2.496.259,24	2.433.517,87	2.460.000,00	2.756.862,88	2.845.082,49	2.930.434,97
CPSSS do Servidor Civil Ativo - Multas e Juros do Principal	71.922,30	0,00	50.000,00	42.185,12	43.535,04	44.841,09
CPSSS do Servidor Civil Inativo - Principal	51.178,45	42.860,59	80.000,00	60.217,51	62.144,47	64.008,80
CPSSS do Servidor Civil Pensionistas - Principal	1.020,52	1.126,92	37.000,00	13.545,01	13.978,45	14.397,81
Contribuição de Melhoria Expansão Rede Iluminação Urbana - Princ.	734.824,66	888.865,83	800.000,00	918.596,91	947.992,01	976.431,77
<b>RECEITA PATRIMONIAL</b>	<b>815.578,47</b>	<b>290.808,91</b>	<b>1.916.560,00</b>	<b>1.045.939,79</b>	<b>1.079.409,87</b>	<b>1.111.792,16</b>
Aplicações Financeiras	815.578,47	290.808,91	1.916.560,00	1.045.939,79	1.079.409,87	1.111.792,16
Outras Receitas Patrimoniais	0,00	0,00	0,00	0,00	0,00	0,00
<b>RECEITA DE SERVIÇOS</b>	<b>2.283.877,07</b>	<b>2.781.370,38</b>	<b>3.131.000,00</b>	<b>2.835.901,52</b>	<b>2.926.650,47</b>	<b>3.014.449,98</b>
<b>TRANSFERÊNCIAS CORRENTES</b>	<b>73.612.576,55</b>	<b>87.805.126,52</b>	<b>93.959.500,00</b>	<b>95.255.536,98</b>	<b>98.303.714,16</b>	<b>101.252.825,59</b>
Cota-Parte do FPM	18.886.533,95	25.214.410,13	26.860.000,00	28.000.000,00	28.896.000,00	29.762.880,00
Cota-Parte do ICMS	16.286.011,82	21.044.943,92	20.000.000,00	22.000.000,00	22.704.000,00	23.385.120,00
Cota-Parte do IPVA	590.676,36	742.641,40	1.000.000,00	1.100.000,00	1.135.200,00	1.169.256,00
Cota-Parte do ITR	15.258,63	282.232,44	15.000,00	108.121,91	111.581,81	114.929,27
Transferências da LC 87/1996	0,00	0,00	25.000,00	0,00	0,00	0,00
Transferências da LC 61/1989	66.718,24	90.852,49	100.000,00	89.119,47	91.971,30	94.730,43
Transferências do FUNDEB	16.188.645,27	20.707.439,31	25.737.000,00	22.671.047,26	23.396.520,78	24.098.416,40
Outras Transferências Correntes	21.578.732,28	19.722.606,83	20.222.500,00	21.287.248,33	21.968.440,28	22.627.493,49
Demais Receitas Correntes	578.055,55	366.311,67	391.000,00	462.037,06	476.822,24	491.126,91
Outras Receitas Financeiras	0,00	0,00	0,00	0,00	0,00	0,00
Compensações financeiras entre RGPS e RPPS - Principal	108.866,41	43.220,03	50.000,00	69.921,91	72.159,41	74.324,19
Receitas Correntes Restantes	469.189,14	323.091,64	341.000,00	392.115,15	404.662,83	416.802,72
<b>RECEITAS DE CAPITAL</b>	<b>14.405.457,29</b>	<b>10.668.763,79</b>	<b>7.292.000,00</b>	<b>11.198.712,49</b>	<b>11.557.071,29</b>	<b>11.903.783,43</b>
<b>ALIENAÇÃO DE BENS</b>	<b>0,00</b>	<b>0,00</b>	<b>1.000,00</b>	<b>346,00</b>	<b>357,07</b>	<b>367,78</b>
Receitas de Alienação de Investimentos Temporários	0,00	0,00	0,00	0,00	0,00	0,00
Receitas de Alienação de Investimentos Permanentes	0,00	0,00	0,00	0,00	0,00	0,00
Outras Alienações de Bens	0,00	0,00	1.000,00	346,00	357,07	367,78
<b>OPERAÇÕES DE CRÉDITO</b>	<b>0,00</b>	<b>0,00</b>	<b>0,00</b>	<b>0,00</b>	<b>0,00</b>	<b>0,00</b>
<b>TRANSFERÊNCIAS DE CAPITAL</b>	<b>14.405.457,29</b>	<b>10.668.763,79</b>	<b>7.291.000,00</b>	<b>11.198.366,49</b>	<b>11.556.714,22</b>	<b>11.903.415,65</b>
Convênios	13.754.044,29	10.488.881,79	5.691.000,00	10.357.138,42	10.688.566,85	11.009.223,86
Outras Transferências de Capital	651.413,00	1.79.882,00	1.600.000,00	841.228,07	868.147,37	894.191,79
Outras Receitas de Capital	0,00	0,00	0,00	0,00	0,00	0,00
Outras Receitas de Capital Não Primárias	0,00	0,00	0,00	0,00	0,00	0,00
Outras Receitas de Capital Primárias	0,00	0,00	0,00	0,00	0,00	0,00
<b>RECEITAS CORRENTES INTRAORÇAMENTÁRIA</b>	<b>2.317.695,36</b>	<b>5.458.653,20</b>	<b>6.061.000,00</b>	<b>6.291.318,00</b>	<b>6.492.640,18</b>	<b>6.687.419,38</b>
<b>CONTRIBUIÇÕES INTRAORÇAMENTÁRIA</b>	<b>2.317.695,36</b>	<b>5.458.653,20</b>	<b>6.061.000,00</b>	<b>6.291.318,00</b>	<b>6.492.640,18</b>	<b>6.687.419,38</b>
<b>DEDUÇÕES DA RECEITA DE TRANSF. CORRENTES</b>	<b>6.856.844,51</b>	<b>9.090.472,88</b>	<b>9.228.000,00</b>	<b>10.259.448,28</b>	<b>10.587.750,62</b>	<b>10.905.383,14</b>
Cota-Parte do FPM	3.465.111,44	4.658.338,56	5.000.000,00	5.600.000,00	5.779.200,00	5.952.576,00
Cota-Parte do ICMS	3.257.202,39	4.208.988,88	4.000.000,00	4.400.000,00	4.540.800,00	4.677.024,00
Cota-Parte do IPVA	118.135,34	148.528,48	200.000,00	220.000,00	227.040,00	233.851,20
Cota-Parte do ITR	3.051,67	56.446,43	3.000,00	21.624,38	22.316,36	22.985,85
Transferências da LC 87/1996	0,00	0,00	5.000,00	0,00	0,00	0,00
Transferências da LC 61/1989	13.343,67	18.170,53	20.000,00	17.823,89	18.394,26	18.946,09
<b>TOTAL</b>	<b>96.300.846,09</b>	<b>110.584.307,76</b>	<b>114.869.060,00</b>	<b>120.456.789,65</b>	<b>124.311.406,92</b>	<b>128.040.749,12</b>



MUNICÍPIO DE ICAPUÍ  
METODOLOGIA E MEMÓRIA DE CÁLCULO DAS METAS ANUAIS  
II - RECEITA CORRENTE LÍQUIDA - RCL  
Exercício Financeiro de 2023

ESPECIFICAÇÃO	ARRECADADA		ORÇADA	PREVISÃO		
	2020	2021	2022	2023	2024	2025
<b>RECEITAS CORRENTES (I)</b>	<b>86.434.537,95</b>	<b>103.547.363,65</b>	<b>110.744.060,00</b>	<b>113.226.207,43</b>	<b>116.849.446,07</b>	<b>120.354.929,45</b>
<b>IMPOSTOS, TAXAS E CONTRIBUIÇÕES DE MELHORIA</b>	<b>5.789.245,14</b>	<b>8.937.374,96</b>	<b>7.919.000,00</b>	<b>9.835.384,55</b>	<b>10.150.116,86</b>	<b>10.454.620,37</b>
IPTU	85.076,24	102.560,79	136.000,00	111.978,41	115.561,72	119.028,57
ISS	2.403.915,39	5.406.099,04	3.536.000,00	5.925.720,99	6.115.344,06	6.298.804,39
ITBI	101.255,59	134.547,93	103.000,00	117.226,02	120.977,25	124.606,57
IRRF	2.962.529,40	2.979.343,33	3.680.000,00	3.329.167,96	3.435.701,34	3.538.772,38
Outros Impostos, Taxas e Contribuições de Melhoria	236.468,52	314.823,87	464.000,00	351.291,17	362.532,48	373.408,46
<b>CONTRIBUIÇÕES</b>	<b>3.355.205,17</b>	<b>3.366.371,21</b>	<b>3.427.000,00</b>	<b>3.791.407,43</b>	<b>3.912.732,47</b>	<b>4.030.114,44</b>
CPSSS do Servidor Civil Ativo	2.496.259,24	2.433.517,87	2.460.000,00	2.756.862,88	2.845.082,49	2.930.434,97
CPSSS do Servidor Civil Ativo - Multas e Juros do Principal	71.922,30	0,00	50.000,00	42.185,12	43.535,04	44.841,09
CPSSS do Servidor Civil Inativo	51.178,45	42.860,59	80.000,00	60.217,51	62.144,47	64.008,80
CPSSS do Servidor Civil Pensionistas	1.020,52	1.126,92	37.000,00	13.545,01	13.978,45	14.397,81
Contribuição de Melhoria Expansão Rede Iluminação Urbana	734.824,66	888.865,83	800.000,00	918.596,91	947.992,01	976.431,77
<b>RECEITA PATRIMONIAL</b>	<b>815.578,47</b>	<b>290.808,91</b>	<b>1.916.560,00</b>	<b>1.045.939,79</b>	<b>1.079.409,87</b>	<b>1.111.792,16</b>
Aplicações Financeiras	815.578,47	290.808,91	1.916.560,00	1.045.939,79	1.079.409,87	1.111.792,16
Outras Receitas Patrimoniais	0,00	0,00	0,00	0,00	0,00	0,00
<b>RECEITA DE SERVIÇOS</b>	<b>2.283.877,07</b>	<b>2.781.370,38</b>	<b>3.131.000,00</b>	<b>2.835.901,62</b>	<b>2.926.650,47</b>	<b>3.014.449,98</b>
<b>TRANSFERÊNCIAS CORRENTES</b>	<b>73.612.576,55</b>	<b>87.805.126,52</b>	<b>93.959.500,00</b>	<b>95.255.536,98</b>	<b>98.303.714,16</b>	<b>101.252.825,59</b>
Cota-Parte do FPM	18.886.533,95	25.214.410,13	26.860.000,00	28.000.000,00	28.896.000,00	29.762.880,00
Cota-Parte do ICMS	16.286.011,82	21.044.943,92	20.000.000,00	22.000.000,00	22.704.000,00	23.385.120,00
Cota-Parte do IPVA	590.676,36	742.641,40	1.000.000,00	1.100.000,00	1.135.200,00	1.169.256,00
Cota-Parte do ITR	15.258,63	282.232,44	15.000,00	108.121,91	111.581,81	114.929,27
Transferências da LC 87/1996	0,00	0,00	25.000,00	0,00	0,00	0,00
Transferências da LC 61/1989	66.718,24	90.852,49	100.000,00	89.119,47	91.971,30	94.730,43
Transferências do FUNDEB	16.188.645,27	20.707.439,31	25.737.000,00	22.671.047,26	23.396.520,78	24.098.416,40
Outras Transferências Correntes	21.578.732,28	19.722.606,83	20.222.500,00	21.287.248,33	21.968.440,28	22.627.493,49
Demais Receitas Correntes	578.055,55	366.311,67	391.000,00	462.037,06	476.822,24	491.126,91
Outras Receitas Financeiras	0,00	0,00	0,00	0,00	0,00	0,00
Compensações financeiras entre RGPS e RPPS	108.866,41	43.220,03	50.000,00	69.921,91	72.159,41	74.324,19
Receitas Correntes Restantes	469.189,14	323.091,64	341.000,00	392.115,15	404.662,83	416.802,72
<b>DEDUÇÕES (II)</b>	<b>9.586.091,43</b>	<b>11.611.198,29</b>	<b>11.905.000,00</b>	<b>13.202.180,70</b>	<b>13.624.650,49</b>	<b>14.033.390,00</b>
Contribuição RPPS - Parcela do Servidor	2.620.380,51	2.477.505,38	2.627.000,00	2.872.810,52	2.964.740,45	3.053.682,67
Compensação Financ. entre Regimes Previd.	108.866,41	43.220,03	50.000,00	69.921,91	72.159,41	74.324,19
Rendimentos de Aplicações de Recursos Previdenciários	0,00	0,00	0,00	0,00	0,00	0,00
Dedução de Receita para Formação do FUNDEB	6.856.844,51	9.090.472,88	9.228.000,00	10.259.448,28	10.587.750,62	10.905.383,14
<b>TOTAL</b>	<b>76.848.446,52</b>	<b>91.936.165,36</b>	<b>98.839.060,00</b>	<b>100.024.026,73</b>	<b>103.224.795,58</b>	<b>106.321.539,45</b>





**MUNICÍPIO DE ICAPUÍ**  
**LEI DE DIRETRIZES ORÇAMENTÁRIAS**  
**METODOLOGIA E MEMÓRIA DE CÁLCULO DAS METAS ANUAIS**  
**III- DESPESAS**

Exercício Financeiro de 2023

Art. 4º, § 2º, inciso II da LRF

R\$ 1,00

CATEGORIA ECONÔMICA E GRUPOS DE DESPESAS	NATUREZA DE DESPESAS	EXECUTADA		ORÇADA		PREVISÃO	
		2020	2021	2022	2023	2024	2025
<b>DESPESAS CORRENTES (I)</b>		<b>76.474.723,71</b>	<b>83.984.006,98</b>	<b>86.776.510,00</b>	<b>94.433.958,19</b>	<b>95.772.871,51</b>	<b>98.753.104,04</b>
Pessoal e Encargos Sociais		51.162.377,52	53.528.996,86	53.680.200,00	56.762.945,03	59.999.106,38	61.820.393,71
Ratelo p/ particip. em consórcio público		0,00	0,00	0,00	0,00	0,00	0,00
Aposentad. RPPS, reserva remun. e reforma		7.265.479,09	8.366.653,69	5.672.000,00	7.350.635,95	7.589.531,62	7.836.191,39
Pensões do RPPS e do militar		686.783,63	787.095,36	903.000,00	820.102,48	846.755,81	874.275,38
Contratação por tempo determinado		9.475.271,32	7.771.228,43	8.374.100,00	8.540.199,92	9.062.728,71	9.334.610,57
Outros benefic.previd.servidor ou militar		0,00	0,00	0,00	0,00	0,00	0,00
Vencimentos e vant. fixas pessoal civil		29.382.414,24	29.927.126,42	30.986.200,00	33.790.997,55	35.858.486,52	36.934.241,12
Obrigações patronais - RGPS		3.128.610,94	3.182.675,09	3.032.000,00	3.114.428,68	3.304.983,78	3.404.133,29
Outras Despesas Variáveis Pessoal Civil		0,00	0,00	136.500,00	45.500,00	48.283,90	49.732,42
Sentenças Judiciais		0,00	7.386,57	56.500,00	22.043,00	22.759,39	23.499,07
Despesas de exercícios anteriores		0,00	0,00	64.500,00	22.254,65	22.977,93	23.724,71
Indenizações e restituições trabalhistas		44.973,97	0,00	77.500,00	42.257,60	43.630,97	45.048,98
Ressarcimento de desp. de pessoal requis		459.477,31	415.120,37	610.900,00	495.165,89	525.462,42	541.226,30
Obrigações patronais - RPPS		719.367,02	3.071.710,93	3.767.000,00	2.519.359,32	2.673.505,33	2.753.710,49
Juros e Encargos da Dívida		0,00	0,00	0,00	0,00	0,00	0,00
Outras Despesas Correntes		25.312.346,19	30.455.010,12	33.096.310,00	37.671.013,16	35.773.765,13	36.932.710,32
Outras desp. pessoal dec. contrat. terc		973.588,11	1.724.173,30	1.488.700,00	1.395.487,14	1.480.869,47	1.525.295,56
Outras Despesas Correntes		24.338.758,08	28.730.836,82	31.607.610,00	33.213.458,26	34.292.895,66	35.407.414,77
<b>DESPESAS DE CAPITAL (II)</b>		<b>19.792.153,32</b>	<b>26.548.457,50</b>	<b>24.492.550,00</b>	<b>24.683.029,19</b>	<b>25.755.306,63</b>	<b>26.622.009,69</b>
Investimentos		16.995.772,19	22.817.771,98	21.100.550,00	21.298.919,26	22.168.150,10	22.819.623,77
Inversões Financeiras		0,00	0,00	111.000,00	0,00	0,00	0,00
Concessão de Empréstimos e Financiamentos (XVII)		0,00	0,00	0,00	0,00	0,00	0,00
Aquisição de Título de Capital já Integralizado (XVIII)		0,00	0,00	0,00	0,00	0,00	0,00
Aquisição de Título de Crédito (XIX)		0,00	0,00	0,00	0,00	0,00	0,00
Demais Inversões Financeiras		0,00	0,00	0,00	0,00	0,00	0,00
Amortização da Dívida		2.796.381,13	3.730.685,52	3.281.000,00	3.384.109,93	3.587.156,53	3.802.385,92
<b>RESERVA DE CONTINGÊNCIA (III)</b>		<b>0,00</b>	<b>0,00</b>	<b>3.600.000,00</b>	<b>1.300.072,08</b>	<b>2.309.674,39</b>	<b>2.318.964,62</b>
<b>TOTAL</b>		<b>96.266.877,03</b>	<b>110.532.464,48</b>	<b>114.869.060,00</b>	<b>120.417.059,46</b>	<b>123.837.852,52</b>	<b>127.694.078,34</b>



MUNICÍPIO DE ICAPUÍ  
LEI DE DIRETRIZES ORÇAMENTÁRIAS  
METODOLOGIA E MEMÓRIA DE CÁLCULO DAS METAS ANUAIS  
V - MONTANTE DA DÍVIDA PÚBLICA  
Exercício Financeiro de 2023

Art. 4º, § 2º, inciso II da LRF

	2019	2020	2021	2022	2023	2024	2025
<b>DÍVIDA CONSOLIDADA (I)</b>	<b>46.704.034,73</b>	<b>43.275.506,02</b>	<b>44.628.303,98</b>	<b>50.702.288,18</b>	<b>53.516.907,20</b>	<b>57.530.675,24</b>	<b>61.845.475,88</b>
Dívida Mobiliária	0,00	0,00	0,00	0,00	0,00	0,00	0,00
Outras Dívidas	46.704.034,73	43.275.506,02	44.628.303,98	50.702.288,18	53.516.907,20	57.530.675,24	61.845.475,88
<b>DEDUÇÕES (II)</b>	<b>69.108,26</b>	<b>27.696,45</b>	<b>0,00</b>	<b>36.463,11</b>	<b>39.744,79</b>	<b>42.725,65</b>	<b>45.930,07</b>
Ativo Disponível	7.384.098,66	10.050.294,35	12.149.282,47	11.143.184,43	12.146.071,03	13.057.026,36	14.036.303,33
Haveres Financeiros	69.108,26	27.696,45	0,00	36.463,11	39.744,79	42.725,65	45.930,07
(-) Restos a Pagar Processados	13.897.578,82	16.132.151,74	16.332.468,31	17.463.094,91	19.034.773,45	20.462.381,46	21.997.060,07
(-) Depósitos Restituíveis e Valores Vinculados	0,00	0,00	0,00	296.298,96	322.965,87	347.188,31	373.227,43
<b>DÍVIDA CONSOLIDADA LÍQUIDA (I)</b>	<b>46.634.926,47</b>	<b>43.247.809,57</b>	<b>44.628.303,98</b>	<b>50.665.825,07</b>	<b>53.477.162,41</b>	<b>57.487.949,59</b>	<b>61.799.545,81</b>

R\$ 1,00



# LEI DE DIRETRIZES ORÇAMENTÁRIAS

## Metodologia de Cálculo

### Anexo de Metas Fiscais e Anexo de Riscos Fiscais

ICAPUI - CE  
Junho 2022



## LEI DE DIRETRIZES ORÇAMENTÁRIAS PARA 2023

### Introdução

A LDO é o elo entre o Plano Plurianual (PPA), que funciona como um plano de Governo, e a Lei Orçamentária Anual (LOA), instrumento de viabilização da execução dos programas governamentais. A Constituição Federal estabelece que compete à Lei de Diretrizes Orçamentárias:

- Compreender as metas e prioridades da administração pública federal, incluindo as despesas de capital para o exercício financeiro subsequente;
- Orientar a elaboração da lei orçamentária anual;
- Dispor sobre as alterações na legislação tributária; e
- Estabelecer a política de aplicação das agências financeiras oficiais de fomento.

Com a publicação da Lei de Responsabilidade Fiscal<sup>1</sup> (LRF), além do disposto na Constituição, a LDO deve dispor sobre:

- Equilíbrio entre receitas e despesas;
- Critérios e forma de limitação de empenho, a ser efetivada nas seguintes hipóteses:  
Se verificado, ao final de um bimestre, que a realização da receita poderá não comportar o cumprimento das metas de resultado primário ou nominal estabelecidas no Anexo de Metas Fiscais; ou
- Enquanto perdurar o excesso de dívida consolidada de ente da Federação que tenha ultrapassado o respectivo limite ao final de um quadrimestre.

<sup>1</sup> Lei Complementar nº 101/2000



ESCOLA  
NOIA DEZ





- Normas relativas ao controle de custos e à avaliação dos resultados dos programas financiados com recursos dos orçamentos; e
- Demais condições e exigências para a transferência de recursos a entidade públicas e privadas.

A Lei de Responsabilidade Fiscal estabeleceu ainda que integrará o projeto de LDO o Anexo de Metas Fiscais (AMF), em que serão estabelecidas metas anuais, em valores correntes e constantes, relativas a receitas, despesas, resultados nominal e primário e montante da dívida pública, para o exercício a que se referirem e para os dois seguintes.

O Anexo de Metas Fiscais conterá ainda:

- Avaliação do cumprimento das metas relativas ao ano anterior;
- Demonstrativo das metas anuais, instruído com memória e metodologia de cálculo que justifiquem os resultados pretendidos, comparando-as com as fixadas nos três exercícios anteriores, e evidenciando a consistência delas com as premissas e os objetivos da política econômica nacional;
- Evolução do patrimônio líquido, também nos últimos três exercícios, destacando a origem e a aplicação dos recursos obtidos com a alienação de ativos;
- Avaliação da situação financeira e atuarial do regime geral próprio dos servidores públicos, bem como dos demais fundos públicos e programas estatais de natureza atuarial; e
- Demonstrativo da estimativa e compensação da renúncia de receita e da margem de expansão das despesas obrigatórias de caráter continuado.

Além do Anexo de Metas Fiscais, a Lei de Diretrizes Orçamentárias conterá Anexo de Riscos Fiscais (ARF), onde serão avaliados os passivos contingentes e outros riscos capazes de afetar as contas públicas, informando as providências a serem tomadas, caso se concretizem.

## Cenário Econômico

Os principais parâmetros macroeconômicos projetados para a construção do cenário base são os seguintes: PIB Real, Meta Taxa Selic, Câmbio, Inflação IPCA, Projeção PIB do Estado, Projeção da Receita Corrente Líquida. Todas as demais variáveis incorporadas na construção do cenário base ou que podem vir a afetá-lo são consideradas de cunho não macroeconômico. O cenário base é a referência para a projeção das receitas do governo e para o estabelecimento do nível de despesas compatível com a meta de superávit primário estabelecida no corpo da LDO, assim como para as projeções de dívida pública. Todavia, é importante salientar que o próprio lapso temporal entre a elaboração da LDO e o início do ano a que ela se aplica resulta na majoração dos riscos em torno da consecução do cenário base originalmente projetado.



TABELA 1 – CENÁRIO MACROECONOMICO DE REFERÊNCIA

VARIÁVEIS CONSIDERADAS	2023	2024	2025
PIB - Produto Interno Bruto real (% Crescimento Anual)	1,300%	2,00%	2,00%
Meta Taxa Selic - fim de período (% a a)	9,00%	7,50%	7,00%
Câmbio (R\$/US\$ - Final do Ano)	5,20	5,20	5,20
Taxa de inflação (IPCA) (%)	3,80%	3,20%	3,00%
Projeção do PIB do Estado (R\$ Milhões)	206.067.823.143	218.722.448.163	225.284.121.607
Projeção da Receita Corrente Líquida - RCL	95.429.740	98.483.491	101.437.996

Fonte: Relatório Focus/BACEN (25/03/2022), IBGE, IPCE e RGF 2021 - Municipal

## Anexo de Metas Fiscais Anuais

(Art. 4º, § 1º, § 2º, da Lei Complementar nº 101, de 4 de maio de 2000)

### 1. Introdução ao Anexo de Metas Fiscais

O objetivo primordial da política fiscal do governo é promover a gestão equilibrada dos recursos públicos de forma a assegurar o crescimento sustentado, a distribuição da renda, o fortalecimento dos programas sociais, o adequado acesso aos serviços públicos, o financiamento de investimentos em infraestrutura, sem perder de vista que uma gestão fiscal responsável, que é condição necessária para a continuidade das políticas públicas e para tal deve-se garantir a sustentabilidade intertemporal da dívida pública.

Também fortalece a política fiscal o alinhamento às melhores práticas internacionais de ações de aperfeiçoamento da governança pública, tais como, o aprimoramento da eficiência da alocação dos recursos com medidas de racionalização dos gastos públicos, melhoria nas técnicas de gestão e controle, ampliação dos mecanismos de transparência.

A Lei de Responsabilidade Fiscal (Lei Complementar nº 101, de 4 de maio de 2000) faz a correlação entre gestão fiscal responsável e a definição de metas de receitas e despesas:





Art. 1º. [...]

§ 1º A **responsabilidade na gestão fiscal** pressupõe a ação planejada e transparente, em que se previnem riscos e corrigem desvios capazes de afetar o **equilíbrio das contas públicas, mediante o cumprimento de metas de resultados entre receitas e despesas** e a obediência a limites e condições no que tange a renúncia de receita, geração de despesas com pessoal, da seguridade social e outras, dívidas consolidadas e mobiliária, operações de crédito, inclusive por antecipação de receita, concessão de garantia e inscrição em Restos a Pagar.

De acordo com o § 1º do art. 4º da Lei de Responsabilidade Fiscal (LRF), integrará o Projeto de Lei de Diretrizes Orçamentárias o Anexo de Metas Fiscais (AMF) em que serão estabelecidas metas anuais, em valores correntes e constantes, relativas a receitas, despesas, resultado nominal e primário e montante da dívida pública, para o exercício a que se referirem e para os dois seguintes. Também comporá o Anexo de Metas Fiscais o Demonstrativo da Avaliação do Cumprimento das Metas Fiscais do Exercício Anterior.

As metas fiscais representam os resultados a serem alcançados para variáveis fiscais (Resultados Primário e Nominal) visando atingir os objetivos desejados quanto à trajetória de endividamento público no médio prazo. Pelo princípio da gestão fiscal responsável, as metas representam a conexão entre o planejamento, a elaboração e a execução do orçamento. Esses parâmetros indicam os rumos da condução da política fiscal para os próximos exercícios e servem de indicadores para a promoção da limitação de empenho e de movimentação financeira.

De maneira geral o resultado primário é apurado com base em:

a) **Receitas não financeiras ou primárias** – Corresponhem ao total da receita arrecadada, deduzidas as seguintes:

- Ganhos obtidos em aplicações financeiras;
- Ingressos decorrentes de operações de crédito;
- Recebimentos decorrentes de empréstimos concedidos pelo governo;
- Receitas decorrentes de alienações de bens, como as relativas à privatização de empresas estatais.

Os recursos arrecadados em exercício anterior e que tenham gerado superávit financeiro, quando utilizados como fonte para abertura de créditos orçamentários adicionais são classificados como fonte financeira.

b) **Despesas não financeiras ou primárias** – Despesa total, deduzidas aquelas com:



- Amortização, juros e outros encargos da dívida interna e externa;
- Aquisição de títulos de capital já integralizado;
- Concessão de empréstimos com retorno garantido.

O Manual de Demonstrativos Fiscais (MDF) atualizado pela Portaria nº 709, de 25 de fevereiro de 2021 e alterações anteriores, publicado pela Secretaria do Tesouro Nacional (STN), estabelece orientações emanadas a todos os entes federados, para, entre outros aspectos, padronizar os demonstrativos fiscais nos três níveis de governo. Assim, a estrutura dos demonstrativos segue o modelo e regras estabelecido pela STN no referido Manual. A fim de dar cumprimento ao preceito da LRF, o Anexo de Metas Fiscais deve ser composto pelos seguintes demonstrativos:

- **Demonstrativo 1** – Metas Anuais;
- **Demonstrativo 2** – Avaliação do Cumprimento das Metas Fiscais do Exercício Anterior;
- **Demonstrativo 3** – Metas Fiscais Atuais Comparadas com as Metas Fiscais Fixadas nos Três Exercícios Anteriores;
- **Demonstrativo 4** – Evolução do Patrimônio Líquido;
- **Demonstrativo 5** – Origem e Aplicação dos Recursos Obtidos com a Alienação de Ativos;
- **Demonstrativo 6** – Avaliação da Situação Financeira e Atuarial do RPPS;
- **Demonstrativo 7** – Estimativa e Compensação da Renúncia de Receita;
- **Demonstrativo 8** – Margem de Expansão das Despesas Obrigatórias de Caráter Continuado.

O cumprimento das metas deve ser acompanhado com base nas informações divulgadas no Relatório Resumido da Execução Orçamentária e no Relatório de Gestão Fiscal. A seguir são apresentados em cumprimento às exigências da LRF os principais parâmetros e a metodologia de cálculo utilizada para as projeções dos fluxos de receitas e despesas, bem como a projeção do estoque de dívida e disponibilidades.

## 2. Projeções das Receitas e Despesas (Critério Acima da Linha)

As receitas e despesas estimadas para o triênio 2023 a 2025 levaram em consideração a grade de parâmetros macroeconômicos e os fluxos projetados pelo Tesouro Municipal, pela Secretaria do Tesouro Nacional (STN) e Secretaria de Fazenda do Estado. Também foram considerados os esforços que estão sendo realizados pela administração fazendária na modernização da cobrança dos tributos, as diversas ações de combate à inadimplência, além da possibilidade de captação de recursos voluntários vindos da União e do Estado, acrescentando-se, também, nos cálculos, as receitas provenientes dos convênios e das operações de crédito. Vale ressaltar também o esforço da Secretaria da Fazenda em criar e consolidar mecanismos para o controle e a gestão





da dívida pública, pois sem as informações projetadas dos elementos que influenciam a dinâmica da dívida seria inviável estabelecer metas fiscais consistentes.

## 2.1 Receitas que impactam os resultados fiscais

O resultado primário é impactado do lado das receitas pela apuração e projeção das receitas primárias. A seguir apresentam-se os critérios utilizados para projeção das principais receitas primárias:

- a) **Imposto Predial e Territorial Urbano (IPTU)** – Representou em média ponderada considerando o período de 2020 a 2022 Para o triênio 2023 a 2025, foi utilizada a projeção de inflação para o período.
- b) **Imposto de Transmissão de Bens Imóveis (ITBI)** – Representando em média cerca de 0,10% do total das receitas primárias a projeção é considerada conservadora tendo em vista o período de crise da economia local, espera-se que haja a retomada da economia e que a arrecadação indique sinais de crescimento, foi utilizada a projeção da inflação para o período.
- c) **Imposto sobre Serviços de Qualquer Natureza (ISS)** – Apesar da variação realizada em 2020/2021 (+124,88%) tendo em vista a crise sanitária decorrente de uma pandemia ocasionada pela Covid-19, optou-se por uma estimativa conservadora para o mesmo patamar da arrecadação dos anos anteriores, e sobre esse valor foram consideradas as projeções da inflação para o triênio de 2023 a 2025.
- d) **Taxas** - Representaram em média no período de 2020 a 2022 cerca de 0,32% do total das receitas primárias. Considerando a variação realizada de 2020 a 2022, foi também utilizada para a projeção a inflação do período.
- e) **Receitas da Contribuição para Custeio do Serviço de Iluminação Pública** - Ao analisar a série histórica observa-se na variação realizada de 2020 a 2022 uma tendência de crescimento muito próximo da inflação e este foi o parâmetro utilizado para projetar o triênio 2023 a 2025.




Tabela 2 – Previsão de Receitas Tributárias Municipais

Exercício	IPTU	ISS	ITBI	IRRF	Taxas e Contribuições de Melhoria
2022	136.000,00	3.536.000,00	103.000,00	3.680.000,00	464.000,00
2023	111.978,41	5.925.720,99	117.226,62	3.329.167,97	351.291,17
2024	115.561,72	6.115.344,06	120.977,25	3.435.701,34	362.532,48
2025	119.028,57	6.298.804,39	124.606,57	3.538.772,38	373.408,46

Fonte: Tesouro Municipal.

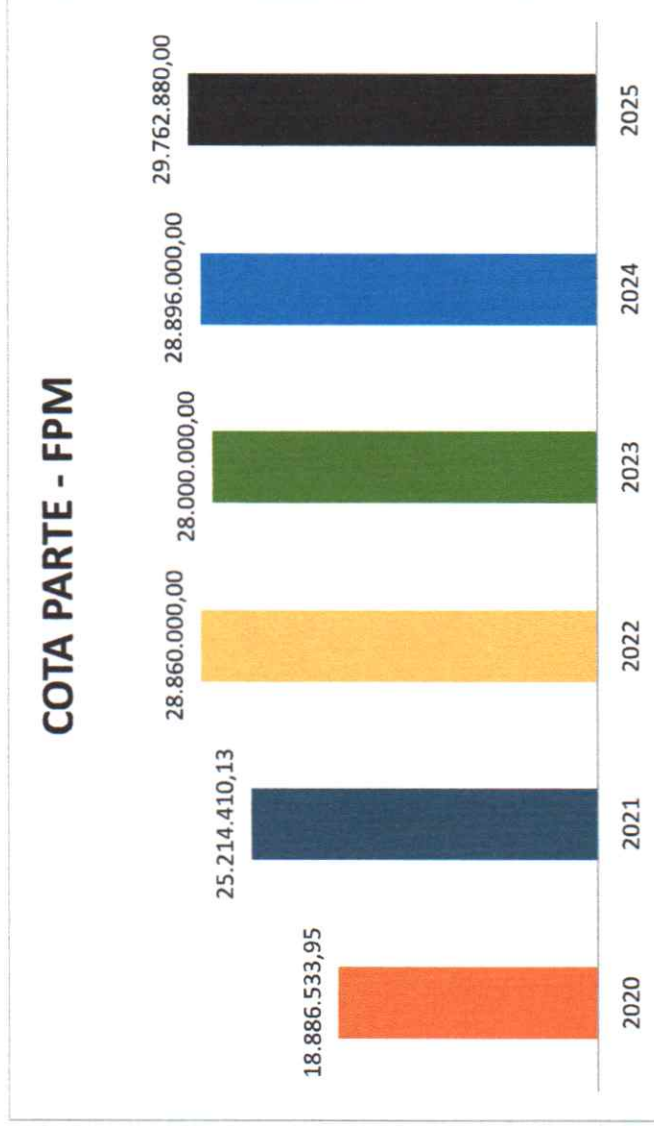
- f) **Imposto sobre a Renda Retido na Fonte (IRRF)** – Esta receita guarda correlação direta com a despesa com pessoal, pois a maior parte dos valores retidos são decorrentes da incidência sobre a folha de pagamento. A variação realizada de 2020/2021 (+0,56%) explicada em parte pelo reflexo direto da elevação da folha de pagamento do período, não obstante nem todos os salários estejam acima da faixa de isenção. Além disso, houve melhoria nos processos operacionais de retenção e aumento da incidência sobre outras despesas com fornecedores. Para o triênio 2023-2025, optou-se por projeção conservadora no sentido de seguir os mesmos percentuais de incremento da despesa com pessoal.
- g) **Receita patrimonial (exceto aplicação financeira)** – Para o triênio 2023 a 2025 foi considerado o efeito da inflação projetada. Vale ressaltar que na previsão das receitas patrimoniais são excluídas as receitas decorrentes de remuneração de depósitos bancários, pois de acordo com a metodologia de apuração de resultados fiscais são receitas financeiras que não impactam o resultado primário, porém afetam o resultado nominal.
- h) **Receita de Aplicação Financeira** – Tal receita não impacta o resultado primário, mas influencia o resultado nominal. O montante arrecadado é influenciado pelo estoque de disponibilidades de caixa ao longo do ano e a taxa de juros. No entanto, considerando o aumento das receitas totais e a perspectiva de aplicação dessas disponibilidades optou-se conservadoramente por um aumento referente à inflação ao longo do triênio.





i) **Cota-Parte FPM** – A transferência do Fundo de Participação dos Municípios (FPM) já deduzida a contribuição para o Fundeb (20%), projeta-se um cenário futuro de aumento dessa receita em função da retomada da atividade econômica nacional. Assim sendo, por não existir projeções divulgadas pelo Tesouro Nacional considerou-se o efeito combinado da variação da inflação nacional no período.

Gráfico 1 – Evolução das Transferências do Fundo de Participação dos Municípios (FPM) – 2020 a 2025




Fonte: Secretaria da Fazenda. Os exercícios de 2022 a 2025 são valores previstos. Valores deduzidos do Fundeb.

j) **Cota-Parte ICMS** – A transferência do Imposto sobre Circulação de Mercadorias e Serviços (ICMS) já deduzida a contribuição para o Fundeb (20%), foi considerado tão somente a média de arrecadação de últimos exercícios e o Índice de Inflação, que podem sofrer aumentos em decorrência das ações específicas da Secretaria da Fazenda do Estado.



Gráfico 2 – Evolução das Transferências da Cota-Parte ICMS – 2020 a 2025



Fonte: Secretaria da Fazenda. Os exercícios de 2022 a 2025 são valores previstos. Valores deduzidos do Fundeb.

k) **Cota-Parte IPVA** – A transferência do Imposto sobre Veículos Automotores (IPVA), já deduzida a contribuição para o Fundeb (20%). Ao observar a variação realizada de 2020 a 2021 constata-se uma estabilidade na arrecadação, desta forma foi aplicado a média de arrecadação de últimos exercícios e o Índice de Inflação, podendo sofrer aumentos em decorrência de as ações futuras por parte da Secretaria da Fazenda do Estado.





## 2.2 Despesas primárias

No caso das principais despesas primárias os critérios foram os seguintes:

- a) **Pessoal** – A despesa com pessoal é em geral impactada por novas contratações, crescimento vegetativo da folha, reposição de servidores aposentados e correções salariais. A variação realizada de 2020 a 2021 bem como a projeção 2022 a 2025 mostram uma tendência de aumento contínuo no triênio em decorrência do conjunto de fatores apresentados no início deste parágrafo. Nesse sentido, para o período de 2023 a 2025 foram considerados também o ajuste do salário.
- b) **Outras Despesas Correntes** – Representa uma tendência de aumento contínuo dessa rubrica. No triênio 2023 a 2025 em decorrência do conjunto de fatores, bem como o cenário econômico nacional também foi adotada variação da inflação.
- c) **Investimentos** – No que tange aos investimentos, que contempla uma série de obras, reformas e novas responsabilidades. Os investimentos do plano foram distribuídos ao longo dos exercícios. O influxo de receitas próprias, royalties, parcerias com órgãos Nacionais, permitirão a execução desses valores. Entre 2023 e 2025 procurou se manter um equilíbrio nos gastos acrescentado da inflação projetada para o período.

Ressalta-se, contudo, que as estimativas das receitas administradas pelo município bem como as de transferências podem sofrer influência em sua realização de acordo com o desempenho da economia ao longo do exercício, a evolução dos indicadores financeiros, principalmente o preço do barril do petróleo e o câmbio, como também de eventuais mudanças na legislação.

## 2.3 Projeções de Restos a Pagar Processados

A observância dos requisitos legais para execução da despesa pública muitas vezes exige o cumprimento de cronogramas que consomem vários meses, podendo se estender para exercícios futuros. Assim, ao final de um exercício, se a despesa empenhada ainda não houver sido paga, seu valor será reconhecido como despesa orçamentária, e caso cumpra os requisitos da legislação, será inscrita em restos a pagar.

A Lei nº 4.320/1964, em seu artigo 36, distingue os restos a pagar em duas categorias. Se os bens ou serviços já se encontrarem devidamente entregues e aceitos, restando apenas serem pagos, a obrigação será denominada restos a pagar processados. Caso a execução da despesa se encontre em qualquer outra fase, a obrigação recebe a denominação restos a pagar não processados.



Com a mudança da metodologia de apuração dos resultados fiscais da ótica de liquidação para a ótica de caixa se faz necessário projetar os montantes de restos a pagar para os próximos exercícios, pois a variação dos saldos de restos a pagar processados é um dos itens de ajuste na compatibilização dos resultados apurados acima e abaixo da linha. O Manual dos Demonstrativos Fiscais assim explica a necessidade desse ajuste:

$$\text{VARIÇÃO SALDO RPP} = (\text{XXXIII}) = (\text{XXXa} - \text{XXXb})$$

Identifica a variação do saldo dos Restos a Pagar Processados no período. Este ajuste deve ser realizado tendo em vista que as despesas primárias diminuem as disponibilidades de caixa no momento de seu pagamento. Contudo, no cálculo da DCL, os restos a pagar processados são deduzidos das disponibilidades de caixa, impactando o valor da dívida líquida já no momento de sua inscrição. De forma a harmonizar os resultados primário e nominal acima da linha com a apuração abaixo da linha, é preciso, portanto, expurgar do resultado abaixo da linha o valor das variações no saldo de restos a pagar processados ocorridas durante o período de apuração.

A variação dos restos a pagar informada nessa linha deve ser compatível com os valores do período inicial e do período final que realmente provocaram impacto na DC, ou seja, deve-se observar a limitação do impacto da dedução dos restos a pagar processados até o total da Disponibilidade Bruta.

A projeção dos restos a pagar para os demais exercícios seguintes (2023 a 2025) utilizou-se como parâmetro de projeção a média percentual dos últimos dois exercícios dos restos a pagar pagos, conforme tabela a seguir:

Pagamentos de Restos a Pagar						
	2020	2021	2022	2023	2024	2025
<b>DESPESAS PRIMÁRIAS</b>						
<b>DESPESAS CORRENTES (XIII)</b>	<b>6.786.462,23</b>	<b>6.788.004,96</b>	<b>6.787.233,60</b>	<b>7.045.148,47</b>	<b>7.270.593,22</b>	<b>7.488.711,02</b>
Pessoal e Encargos Sociais	2.967.040,76	3.011.130,15	2.989.085,46	3.102.670,70	3.201.956,16	3.298.014,85
Juros e Encargos da Dívida (XIV)	0,00	0,00	0,00	0,00	0,00	0,00
Outras Despesas Correntes	3.819.421,47	3.776.874,81	3.798.148,14	3.942.477,77	4.068.637,06	4.190.696,17
<b>DESPESAS PRIMÁRIAS CORRENTES (XV) = (XIII - XIV)</b>	<b>6.786.462,23</b>	<b>6.788.004,96</b>	<b>6.787.233,60</b>	<b>7.045.148,47</b>	<b>7.270.593,22</b>	<b>7.488.711,02</b>
<b>DESPESAS DE CAPITAL (XVI)</b>	<b>1.603.707,87</b>	<b>2.063.595,18</b>	<b>1.833.432,89</b>	<b>1.903.103,34</b>	<b>1.964.002,65</b>	<b>2.022.922,73</b>
Investimentos	1.603.270,60	2.063.595,18	1.833.432,89	1.903.103,34	1.964.002,65	2.022.922,73
Inversões Financeiras	0,00	0,00	0,00	0,00	0,00	0,00
Concessão de Empréstimos e Financiamentos (XVII)	0,00	0,00	0,00	0,00	0,00	0,00





Aquisição de Título de Capital já Integralizado (XVIII)	0,00	0,00	0,00	0,00	0,00	0,00
Aquisição de Título de Crédito (XIX)	0,00	0,00	0,00	0,00	0,00	0,00
Demais Inversões Financeiras	0,00	0,00	0,00	0,00	0,00	0,00
Amortização da Dívida (XX)	437,27	0,00	0,00	0,00	0,00	0,00
<b>DESPESAS PRIMÁRIAS DE CAPITAL (XXI) = (XVI - XVII - XVIII - XIX - XX)</b>	<b>1.603.270,60</b>	<b>2.063.595,18</b>	<b>1.833.432,89</b>	<b>1.903.103,34</b>	<b>1.964.002,65</b>	<b>2.022.922,73</b>
<b>RESERVA DE CONTINGÊNCIA (XXII)</b>	<b>0,00</b>	<b>0,00</b>	<b>0,00</b>	<b>0,00</b>	<b>0,00</b>	<b>0,00</b>
<b>DESPESA PRIMÁRIA TOTAL (XXIII) = (XV + XXI + XXII)</b>	<b>8.389.732,83</b>	<b>8.851.600,14</b>	<b>8.620.666,49</b>	<b>8.948.251,81</b>	<b>9.234.595,87</b>	<b>9.511.633,75</b>

### 3. Dinâmica da Dívida da Dívida Consolidada Líquida (DCL)

Segundo a Lei de Responsabilidade Fiscal a abrangência da dívida pública a ser controlada por meio das metas fiscais tem relação direta com o conceito de Dívida Consolidada Líquida (DCL), que segundo o Manual dos Demonstrativos Fiscais do Tesouro Nacional (MDF) corresponde à Dívida Consolidada ou Fundada menos as disponibilidades de caixa, as aplicações financeiras e os demais haveres financeiros, líquidos dos Restos a Pagar Processados.

Segundo a LRF, Dívida Consolidada ou Fundada corresponde ao montante total das obrigações financeiras, apurado sem duplicidade (excluídas obrigações entre órgãos da administração direta e entre estes e as entidades da administração indireta), assumidas:

- a) pela emissão de títulos públicos, para amortização em prazo superior a 12 (doze) meses (dívida mobiliária);
- b) em virtude de leis, contratos (dívida contratual), convênios ou tratados e da realização de operações de crédito, para amortização em prazo superior a 12 (doze) meses;
- c) pela realização de operações de crédito que, embora de prazo inferior a 12 (doze) meses, tenham constado como receitas no orçamento.
- d) com os precatórios judiciais emitidos a partir de 5 de maio de 2000 e não pagos durante a execução do orçamento em que houverem sido incluídos;
- e) pela realização de operações equiparadas a operações de crédito pela LRF, para amortização em prazo superior a 12 (doze) meses.



Não compõem a dívida consolidada para efeito de verificação do cumprimento dos limites, os precatórios judiciais emitidos antes de 5 de maio de 2000, o passivo atuarial dos regimes próprios de previdência e a dívida contratual de PPP. De acordo com o MDF o entendimento sobre a composição dos demais haveres financeiros engloba os valores a receber líquidos e certos (devidamente deduzidos dos respectivos ajustes para perdas prováveis reconhecidas nos balanços), como empréstimos e financiamentos concedidos com retorno garantido. Não são considerados haveres financeiros:

- a) Os créditos tributários e não tributários (exceto os empréstimos e financiamentos concedidos) reconhecidos segundo o princípio da competência, por meio de variações ativas;
- b) Os valores inscritos em Dívida Ativa;
- c) Outros valores que não representem créditos a receber, tais como Estoques e contas do Ativo Imobilizado;
- d) Os adiantamentos concedidos a fornecedores de bens e serviços, a pessoal e a terceiros;
- e) Depósitos restituíveis e valores vinculados;
- f) Participações permanentes da unidade em outras entidades em forma de ações ou cotas.

Nas projeções da trajetória da dívida pública consolidada foi tomado como ponto de partida o estoque final da dívida consolidada projetado para 2022, que, por definição, será o estoque inicial de 2023. A partir daí foram projetados os fluxos de que impactam o estoque da dívida:

- a) ingressos de operações de crédito;
- b) juros por competência;
- c) pagamento do serviço da dívida (juros e amortização).

Para as operações de crédito levou-se em consideração o cronograma de desembolso dos financiamentos em andamento. No caso dos parcelamentos e renegociações de dívidas as projeções consideraram uma média histórica dos fluxos que impactaram os estoques dessas dívidas ao longo dos últimos anos.

Houve a preocupação em compatibilizar os resultados fiscais apurados pelo confronto das receitas e despesas (fluxo – acima da linha) com os calculados a partir da variação da dívida fiscal líquida (variação do estoque – abaixo da linha), conceito de dívida que segundo as estatísticas fiscais é representada pela dívida consolidada líquida ajustada pelos efeitos patrimoniais decorrentes:





- a) da variação saldo restos a pagar processados;
- b) da receita de alienação de investimentos permanentes;
- c) dos passivos reconhecidos que impactem a dívida consolidada;
- d) variação cambial;
- e) pagamento de precatórios integrantes da dívida consolidada.

A previsão dos pagamentos de precatórios leva em conta a proposta feita pela Secretaria da Fazenda para o Tribunal de Justiça.

## Demonstrativo 1 – Metas Anuais

De acordo com a Lei de Responsabilidade Fiscal devem ser estabelecidas metas anuais, em valores correntes e constantes, relativas a receitas, despesas, resultados nominal e primário e montante da dívida pública, para o exercício a que se referirem 2023 e para os dois seguintes 2024 e 2025 para elaboração das projeções foram considerados:

- a) receitas e despesas primárias sob a ótica de caixa;
- b) juros ativos (receitas de aplicações financeiras e Haveres financeiros) e juros passivos (incidentes sobre a DC) por competência;
- c) estoque da dívida consolidada;
- d) haveres financeiros (disponibilidades de caixa, aplicações financeiras e demais haveres financeiros).

O demonstrativo a seguir apresenta as metas fiscais para o triênio 2023 a 2025, sendo as metas dos dois últimos anos apenas indicativas da política fiscal do Município. Para obtenção dos valores constantes foi utilizado o IPCA. O Quadro demonstra a consolidação da capacidade de geração de superávits primários pelo município gerando um estoque de dívida líquida negativa o que indica que os haveres financeiros continuarão maiores do que o



ESCOLA  
NOTA DEZ



valor projetado para a dívida consolidada. A expectativa é de que a receita primária se mantenha estável principalmente em função das projeções de transferências de receitas da União originárias da compensação financeira da exploração do petróleo (vide tópico que trata das projeções das receitas primárias).

**AMF - Demonstrativo 1 (LRF, art. 4º, § 1º)**

ESPECIFICAÇÃO	2023				2024				2025			
	Valor Corrente	Valor Constante	% PIB (a / PIB) x 100	% RCL (a/RCL) x 100	Valor Corrente	Valor Constante	% PIB (b / PIB) x 100	% RCL (b/RCL) x 100	Valor Corrente	Valor Constante	% PIB (c / PIB) x 100	% RCL (c/RCL) x 100
	(a)	(b)	(a / PIB) x 100	(a/RCL) x 100	(b)	(b)	(b / PIB) x 100	(b/RCL) x 100	(c)	(c)	(c / PIB) x 100	(c/RCL) x 100
Receita Total	120.456.789,65	116.047.003,51	0,06%	126,23%	124.311.406,92	116.721.695,40	0,06%	126,23%	128.040.749,12	117.175.423,62	0,06%	126,23%
Receitas Primárias (I)	113.119.531,85	108.978.354,39	0,05%	118,54%	116.739.356,87	109.611.949,47	0,05%	118,54%	120.241.537,58	110.038.040,22	0,05%	118,54%
Receitas Primárias Correntes	101.920.819,36	98.189.614,03	0,05%	106,80%	105.182.285,58	98.760.483,88	0,05%	106,80%	108.337.754,15	99.144.392,10	0,05%	106,80%
Impostos, Taxas e Contribuições de Melhoria	9.835.384,55	9.475.322,31	0,00%	10,31%	10.150.116,86	9.530.411,39	0,00%	10,31%	10.454.620,37	9.567.458,63	0,00%	10,31%
Contribuições	3.791.407,43	3.652.608,31	0,00%	3,97%	3.912.732,47	3.673.844,41	0,00%	3,97%	4.030.114,44	3.688.125,62	0,00%	3,97%
Transferências Correntes	84.996.088,70	81.884.478,52	0,04%	89,07%	87.715.963,54	82.360.551,07	0,04%	89,07%	90.347.442,45	82.680.708,40	0,04%	89,07%
Demais Receitas Primárias Correntes	3.297.938,68	3.177.204,89	0,00%	3,46%	3.403.472,71	3.195.677,01	0,00%	3,46%	3.505.576,89	3.208.099,46	0,00%	3,46%
Receitas Primárias de Capital	11.198.712,49	10.788.740,36	0,01%	11,74%	11.557.071,29	10.851.465,59	0,01%	11,74%	11.903.783,43	10.893.648,12	0,01%	11,74%
Despesa Total	120.417.059,46	116.008.727,80	0,06%	126,18%	123.837.852,52	116.277.053,40	0,06%	125,74%	127.694.078,34	116.858.170,74	0,06%	125,88%
Despesas Primárias (II)	113.102.729,34	108.962.167,00	0,05%	118,52%	115.153.126,86	108.122.565,18	0,05%	116,93%	118.700.910,23	108.628.147,96	0,05%	117,02%
Despesas Primárias Correntes	84.758.661,61	81.655.743,37	0,04%	88,82%	85.714.383,53	80.481.175,57	0,04%	87,03%	88.392.575,45	80.891.728,17	0,04%	87,14%
Pessoal e Encargos Sociais	51.140.915,01	49.268.704,25	0,02%	53,59%	54.123.644,89	50.813.178,62	0,02%	54,96%	55.768.668,37	51.036.231,72	0,02%	54,98%
Outras Despesas Correntes	33.617.746,60	32.387.039,12	0,02%	35,23%	31.590.738,65	29.661.996,96	0,01%	32,08%	32.623.907,07	29.855.496,45	0,01%	32,16%
Despesas Primárias de Capital	19.395.815,92	18.685.757,15	0,01%	20,32%	20.204.147,45	18.970.602,97	0,01%	20,52%	20.796.701,04	19.031.927,50	0,01%	20,50%
Pagamento de Restos a Pagar de Despesas Primárias	8.948.251,81	8.620.666,49	0,00%	9,38%	9.234.595,87	8.670.786,64	0,00%	9,38%	9.511.633,75	8.704.492,29	0,00%	9,38%
Juros, Encargos e Variações Monetárias Ativos (IV)	16.802,51	16.187,39	0,00%	0,02%	1.586.230,02	1.489.384,29	0,00%	1,61%	1.540.627,35	1.409.892,27	0,00%	1,52%
Juros, Encargos e Variações Monetárias Passivos (V)	182.681,40	175.993,64	0,00%	0,19%	196.382,50	184.392,56	0,00%	0,20%	211.111,19	193.196,64	0,00%	0,21%
Resultado Nominal (VI) = (III)-(IV-V)	175.533,73	169.107,64	0,00%	0,18%	188.698,75	177.177,94	0,00%	0,19%	202.851,16	185.637,55	0,00%	0,20%
Dívida Pública Consolidada	23.950,18	23.073,39	0,00%	0,03%	1.593.913,76	1.496.598,92	0,00%	1,62%	1.548.887,37	1.417.451,36	0,00%	1,53%
Dívida Consolidada Líquida	53.516.907,20	51.557.714,06	0,03%	56,08%	57.530.675,24	54.018.196,06	0,03%	58,42%	61.845.475,88	56.597.371,42	0,03%	60,97%
	53.477.162,41	51.519.424,29	0,03%	56,04%	57.487.949,59	53.978.078,98	0,03%	58,37%	61.799.545,81	56.555.338,90	0,03%	60,92%

Fonte: Secretaria da Fazenda. Valores constantes calculados considerando os índices do Relatório Focus Bacen do dia 25/03/2022. Resultados Fiscais calculados acima da linha sob o critério de caixa para as receitas e despesas e de competência para os juros nominais. As projeções consideraram os conceitos estabelecidos no Manual dos Demonstrativos Fiscais da STN.

Vale ressaltar que depois de definidas e aprovadas as metas fiscais (resultados primário e nominal), o monitoramento será realizado por meio de demonstrativo específico que integra o Relatório Resumido da Execução Orçamentária (RREO). Visando à padronização dos demonstrativos, a Secretaria do





Tesouro Nacional publica periodicamente o Manual de Demonstrativos Fiscais, que define a estrutura da demonstração para que União, Estados, DF e Municípios evidenciem, bimestralmente, o resultado primário do período. Também é importante registrar que a partir de 2020, a apuração dos resultados fiscais far-se-ão estritamente sob o critério de caixa tanto para as receitas como para as despesas. A apuração bimestral se interliga com a necessidade de acompanhamento da programação financeira e, caso a expectativa de receita reestimada a cada bimestre não comporte o cumprimento da meta de resultado primário, o governante deverá limitar a movimentação de empenho e financeira.

## **Demonstrativo 2 – Avaliação do Cumprimento das Metas Fiscais do Exercício Anterior**

Inciso I do § 2º do artigo 4º da Lei de Responsabilidade Fiscal (LRF)

O Demonstrativo informa as metas (em valores e em percentual da RCL) para receita (total e primária), despesa (total e primária), resultados primário e nominal, dívida pública consolidada e dívida consolidada líquida, para o segundo ano anterior ao ano de referência da LDO (por exemplo, para a LDO feita em 2022 e se referindo ao exercício de 2023, será avaliado o cumprimento das metas relativas ao exercício de 2021 que é o exercício anterior ao da elaboração da LDO). Segundo o Manual dos Demonstrativos Fiscais alguns fatores, tais como o cenário macroeconômico, o desempenho das empresas estatais, as taxas de câmbio e de inflação, devem ser motivo de explanação a respeito dos resultados obtidos.

Assim, a principal finalidade é a de estabelecer uma comparação entre as metas fixadas e o resultado obtido no exercício financeiro de 2021, incluindo análise dos fatores determinantes para o alcance ou não dos valores estabelecidos como metas. Para o cálculo do Resultado Primário utiliza-se a metodologia acima da linha, isto é, o confronto das Receitas Primárias (I) menos as Despesas Primárias (II) e indica se os níveis de gastos orçamentários são compatíveis com sua arrecadação, ou seja, se as Receitas Primárias são capazes de suportar as Despesas Primárias.

No caso do resultado nominal vale ressaltar que até o exercício de 2019, este era calculado pela diferença entre o saldo da dívida fiscal líquida em 31 de dezembro de determinado ano em relação ao apurado em 31 de dezembro do ano anterior. A partir do exercício de 2020 (com possibilidade de adiamento para 2021, conforme regra do MDF), a meta do resultado nominal passou a ser definida e acompanhada pela metodologia acima da linha. Pela metodologia acima da linha, o resultado nominal é obtido a partir do resultado primário por meio da soma da conta de juros (juros ativos menos juros passivos), que não são apresentados no quadro exigido pela STN, mas está implícito na diferença entre o resultado nominal e o primário.

O valor da Dívida Pública Consolidada corresponde ao total apurado:

- a) das obrigações financeiras do ente da Federação, inclusive as decorrentes de emissão de títulos, assumidas em virtude de leis, contratos, convênios ou tratados;



Prefeito  
Empreendedor

Prefeito  
Amigo  
do Crianço



ESCOLA  
NOVA DEZ



- b) das obrigações financeiras do ente da Federação, assumidas em virtude da realização de operações de crédito para amortização em prazo superior a doze meses, ou que, embora de prazo inferior a doze meses, tenham constado como receitas no orçamento;
- c) dos precatórios judiciais emitidos a partir de 5 de maio de 2000 e não pagos durante a execução do orçamento em que houverem sido incluídos.

Já a dívida Consolidada Líquida (DCL) segundo a LRF corresponde à dívida pública consolidada, deduzidos os valores que compreendem o ativo disponível e os haveres financeiros, líquidos dos Restos a Pagar Processados.

AMF - Demonstrativo 2 (LRF, art. 4º, §2º, inciso I) R\$ 1,00

ESPECIFICAÇÃO	Metas Previstas em 2021 (a)	% PIB	% RCL	Metas Realizadas em 2021 (b)	% PIB	% RCL	Variação	
							Valor R\$ (c) = (b-a)	% (c/a) x 100
Receita Total	103.588.262,02	0,06%	126,44%	110.584.307,76	0,066%	120,28%	6.996.045,74	675,37%
Receitas Primárias (I)	93.566.829,81	0,05%	114,21%	104.834.845,65	0,062%	114,03%	11.268.015,84	1204,27%
Despesa Total	103.588.262,02	0,06%	126,44%	110.532.464,48	0,066%	120,23%	6.944.202,46	670,37%
Despesas Primárias (II)	94.359.206,76	0,05%	115,18%	103.707.275,79	0,062%	112,80%	9.348.069,03	990,69%
Resultado Primário (III) = (I-II)	-792.376,95	0,00%	-0,97%	1.127.569,86	0,001%	1,23%	1.919.946,81	-24230,22%
Resultado Nominal	-1.825.100,65	0,00%	-2,23%	1.380.494,41	0,001%	1,50%	3.205.595,06	-17563,94%
Dívida Pública Consolidada	50.917.708,00	0,03%	62,15%	44.628.303,98	0,027%	48,54%	-6.289.404,02	-1235,21%
Dívida Consolidada Líquida	50.624.583,14	0,03%	61,79%	44.628.303,98	0,027%	48,54%	-5.996.279,16	-1184,46%

### Demonstrativo 3

### Metas Fiscais Atuais Comparadas com as Metas Fiscais Fixadas nos Três Exercícios Anteriores

§ 2º, inciso II, do art. 4º da Lei de Responsabilidade Fiscal (LRF)

O objetivo do Demonstrativo é dar transparência às informações sobre as metas fiscais dos três exercícios anteriores e dos três exercícios seguintes, para uma melhor avaliação da política fiscal do ente federativo, de forma a permitir a análise da política fiscal em uma linha do tempo, combinando execução





passada e perspectivas futuras, validando a consistência dessas últimas. A fim de gerar maior consistência e subsídio às análises, os valores devem ser demonstrados a preços correntes e constantes. Vale ressaltar que para avaliação de consistência deve-se levar em consideração que a partir de 2020 a metodologia de projeção considerou os valores sob a ótica de caixa, enquanto nos anos anteriores o critério é o de despesa líquida.

Os critérios utilizados para as projeções do triênio 2023 a 2025 estão apresentados e detalhados no tópico “Metodologia de Cálculo”, em cumprimento à Lei de Responsabilidade Fiscal que a obrigatoriedade de os demonstrativos de metas serem instruídos com a memória e metodologia de cálculo, objetivando demonstrar como tais valores foram obtidos.

ESPECIFICAÇÃO	VALORES A PREÇOS CORRENTES											
	2020		2021		2022		2023		2024		2025	
	Valor	%	Valor	%	Valor	%	Valor	%	Valor	%	Valor	%
Receita Total	89.200.794,82	16,13%	103.588.262,02	16,13%	103.588.262,02	0,00%	120.456.789,65	16,28%	124.311.406,92	3,20%	128.040.749,12	3,00%
Receitas Primárias (I)	86.293.082,17	8,43%	93.566.829,81	8,43%	93.566.829,81	0,00%	113.119.531,85	20,90%	116.739.356,87	3,20%	120.241.537,58	3,00%
Despesa Total	92.979.508,61	11,41%	103.588.262,02	11,41%	103.588.262,02	0,00%	120.417.059,46	16,25%	123.837.852,52	2,84%	127.694.078,34	3,11%
Despesas Primárias (II)	90.468.608,61	4,30%	94.359.206,76	4,30%	94.359.206,76	0,00%	113.102.729,34	19,86%	115.153.126,86	1,81%	121.019.874,85	5,09%
Resultado Primário (III) = (I - II)	-4.175.526,44	-81,02%	-792.376,95	-81,02%	-792.376,95	0,00%	16.802,51	-102,12%	1.586.230,02	9940,44%	-778.337,27	-149,07%
Resultado Nominal	1.939.147,60	-194,12%	-1.825.100,65	-194,12%	-1.825.100,65	0,00%	23.950,18	-101,31%	1.593.913,76	6555,12%	-770.077,25	-148,31%
Dívida Pública Consolidada	35.313.058,23	44,19%	50.917.708,00	44,19%	50.917.708,00	0,00%	53.516.907,20	5,10%	57.530.675,24	7,50%	61.845.475,88	7,50%
Dívida Consolidada Líquida	35.291.045,18	43,45%	50.624.583,14	43,45%	50.624.583,14	0,00%	53.477.162,41	5,63%	57.487.949,59	7,50%	61.799.545,81	7,50%

ESPECIFICAÇÃO	VALORES A PREÇOS CONSTANTES											
	2020		2021		2022		2023		2024		2025	
	Valor	%	Valor	%	Valor	%	Valor	%	Valor	%	Valor	%
Receita Total	85.769.995,02	16,42%	99.853.732,43	16,42%	99.853.732,43	0,00%	116.047.003,51	16,2%	116.721.695,40	0,6%	117.175.423,62	0,4%
Receitas Primárias (I)	82.974.117,47	8,70%	90.193.589,56	8,70%	90.193.589,56	0,00%	108.978.354,39	20,8%	109.611.949,47	0,6%	110.038.040,22	0,4%
Despesa Total	89.403.373,66	11,69%	99.853.732,43	11,69%	99.853.732,43	0,00%	116.008.727,80	16,2%	116.277.053,40	0,2%	116.858.170,74	0,5%
Despesas Primárias (II)	86.989.046,74	4,56%	90.957.400,00	4,56%	90.957.400,00	0,00%	108.962.167,00	19,8%	108.122.565,18	-0,8%	108.628.147,96	0,5%
Resultado Primário (III) = (I - II)	-4.014.929,27	-80,98%	-763.810,44	-80,98%	-763.810,44	0,00%	16.187,39	-102,1%	1.489.384,29	9100,9%	1.409.892,27	-5,3%
Resultado Nominal	1.864.565,00	-194,35%	-1.759.302,72	-194,35%	-1.759.302,72	0,00%	23.073,39	-101,3%	1.496.598,92	6386,3%	1.417.451,36	-5,3%
Dívida Pública Consolidada	33.954.863,68	44,55%	49.082.039,71	44,55%	49.082.039,71	0,00%	51.557.714,06	5,0%	54.018.196,06	4,8%	56.597.371,42	4,8%
Dívida Consolidada Líquida	33.933.697,29	43,81%	48.799.482,49	43,81%	48.799.482,49	0,00%	51.519.424,29	5,6%	53.978.078,98	4,8%	56.555.338,90	4,8%

Fonte: Secretaria da Fazenda. Valores constantes calculados considerando os índices do Relatório Focus Bacen do dia 25/03/2022. Resultados fiscais calculados acima da linha sob o critério de caixa para as receitas e despesas e de competência para os juros nominais. As projeções consideraram os conceitos estabelecidos no Manual dos Demonstrativos Fiscais da STN.











## Demonstrativo 4

### Evolução do Patrimônio Líquido

§ 2º, inciso III, do art. 4º da Lei de Responsabilidade Fiscal (LRF)

O Patrimônio Líquido (PL) reflete, em termos monetários, a situação patrimonial líquida do Município, ou seja, representa a diferença entre o “Ativo Real” e o “Passivo Real”. Integram o patrimônio líquido: patrimônio/capital social, reservas, resultados acumulados e outros desdobramentos do saldo patrimonial. Conforme o Manual de Contabilidade Aplicado ao Setor Público (MCASP), as contas que compõem o PL são as seguintes:

- a) **Patrimônio/Capital Social:** Compreende o patrimônio social das autarquias, fundações e fundos e o capital social das demais entidades da administração indireta.
- b) **Reservas:** Compreende os valores acrescidos ao patrimônio que não transitaram pelo resultado, as reservas constituídas com parcelas do lucro líquido das entidades para finalidades específicas e as demais reservas, inclusive aquelas que terão seus saldos realizados por terem sido extintas pela legislação.
- c) **Resultados Acumulados:** Compreende o saldo remanescente dos lucros ou prejuízos líquidos das empresas e os superávits ou déficits acumulados da administração direta, autarquias, fundações e fundos. A conta Ajustes de Exercícios Anteriores, que registra os efeitos da mudança de critério contábil ou da retificação de erro imputável a exercício anterior que não possam ser atribuídos a fatos subsequentes, integra a conta Resultados Acumulados.

O Patrimônio Líquido de Icapuí vem apresentando aumento e redução ao longo dos três exercícios em análise, 2019, 2020 e 2021, em razão de mudanças de metodologia previstas nas Normas Brasileiras de Contabilidade Aplicadas ao Setor Público, conforme demonstrativo:





AMF - Demonstrativo 4 (LRF, art. 4º, §2º, inciso III)

PATRIMÔNIO LÍQUIDO	2021		2020		2019		R\$ 1,00	
		%		%		%		%
Patrimônio/Capital	0,00	0,00%	0,00	0,00%	0,00	0,00%	0,00	0,00%
Reservas	0,00	0,00%	0,00	0,00%	0,00	0,00%	0,00	0,00%
Resultado Acumulado	-155.287.458,18	100,00%	-110.501.698,29	100,00%	-99.846.223,41	100,00%	-99.846.223,41	100,00%
<b>TOTAL</b>	<b>-155.287.458,18</b>	<b>100,00%</b>	<b>-110.501.698,29</b>	<b>100,00%</b>	<b>-99.846.223,41</b>	<b>100,00%</b>	<b>-99.846.223,41</b>	<b>100,00%</b>

REGIME PREVIDENCIÁRIO								
PATRIMÔNIO LÍQUIDO	2021		2020		2019		R\$ 1,00	
		%		%		%		%
Patrimônio	0,00	0,00%	0,00	0,00%	0,00	0,00%	0,00	0,00%
Reservas	0,00	0,00%	0,00	0,00%	0,00	0,00%	0,00	0,00%
Lucros ou Prejuízos Acumulados	-208.442.354,37	100,00%	-144.405.036,14	100,00%	-115.131.996,72	100,00%	-115.131.996,72	100,00%
<b>TOTAL</b>	<b>-208.442.354,37</b>	<b>100,00%</b>	<b>-144.405.036,14</b>	<b>100,00%</b>	<b>-115.131.996,72</b>	<b>100,00%</b>	<b>-115.131.996,72</b>	<b>100,00%</b>

FONTE : Balanço Patrimonial - DCASP, publicados no endereço eletrônico [www.icapui.ce.gov.br](http://www.icapui.ce.gov.br) - Data da consulta: 25/03/2022.

## Demonstrativo 7

### Estimativa e Compensação da Renúncia de Receita

§ 2º, inciso V, do art. 4º da Lei de Responsabilidade Fiscal (LRF)

O Demonstrativo tem por objetivo dar transparência às renúncias de receita previstas no projeto de LDO, para uma melhor avaliação do seu impacto nas metas fiscais fixadas, além de orientar a elaboração da LOA considerando o montante das renúncias fiscais concedidas. Apesar de esse demonstrativo ter por base legal o art. 4º, § 2º, inciso V, da Lei de Responsabilidade Fiscal (LRF), ele visa a dar transparência também ao cumprimento dos requisitos exigidos para a concessão ou ampliação de benefícios de natureza tributária dispostos no art. 14 da LRF, que estabelece:



A concessão ou ampliação de incentivo ou benefício de natureza tributária da qual decorra renúncia de receita deve estar acompanhada de estimativa do impacto orçamentário-financeiro no exercício em que deva iniciar sua vigência e nos dois seguintes, atender ao disposto na LDO e a pelo menos uma das seguintes condições:

- I – demonstração pelo proponente de que a renúncia foi considerada na estimativa de receita da lei orçamentária, na forma do art. 12, e de que não afetará as metas fiscais previstas no anexo próprio da LDO;
- II – estar acompanhada de medidas de compensação, no período mencionado no caput, por meio do aumento de receita, proveniente da elevação de alíquotas, ampliação da base de cálculo, majoração ou criação de tributo ou contribuição.

AMF - Demonstrativo 7 (LRF, art. 4º, § 2º, inciso V)

R\$ 1,00

TRIBUTO	MODALIDADE	SETORES/ PROGRAMAS/ BENEFICIÁRIO	RENÚNCIA DE RECEITA PREVISTA			COMPENSAÇÃO
			2023	2024	2025	
IPTU	Lei 062/2016 de 15 de Dezembro de 2016 - Artigo 281	Proprietários de Imóveis Contemplados	14.003,55	14.451,66	14.885,21	Renúncia considerada na estimativa da receita não afetando a meta fiscal conforme art. 14 inciso I da LRF. Incremento de arrecadação de ISS
			14.003,55	14.451,66	14.885,21	
Total						



*[Handwritten Signature]*



## Anexo de Riscos Fiscais

### (Art. 4º, § 3º, da Lei Complementar no 101, de 4 de maio de 2000)

#### ARF/Tabela 1 - DEMONSTRATIVO DOS RISCOS FISCAIS E PROVIDÊNCIAS

O § 3º do art. 4º da LRF, transcrito a seguir, determina o que a LDO deverá conter no Anexo de Riscos Fiscais (ARF):

“§ 3º A lei de diretrizes orçamentárias conterá Anexo de Riscos Fiscais, onde serão avaliados os passivos contingentes e outros riscos capazes de afetar as contas públicas, informando as providências a serem tomadas, caso se concretizem”.

O ARF seguiu as regras, estrutura, conceitos e premissas estabelecidas no Manual dos Demonstrativos Fiscais (MDF) publicado pela Secretaria do Tesouro Nacional (STN) que assim define riscos fiscais:

Riscos Fiscais podem ser conceituados como a possibilidade da ocorrência de eventos que venham a impactar negativamente as contas públicas, eventos estes resultantes da realização das ações previstas no programa de trabalho para o exercício ou decorrentes das metas de resultados, correspondendo, assim, aos riscos provenientes das obrigações financeiras do governo.

É importante ressaltar que riscos repetitivos deixam de ser riscos, devendo ser tratadas no âmbito do planejamento, ou seja, devem ser incluídas como ações na Lei de Diretrizes Orçamentárias e na Lei Orçamentária Anual do ente federativo.



ESTADO DO CEARÁ  
PREFEITURA MUNICIPAL DE ICAPUI



ARF (LRF, art. 4º, § 3º)

R\$ 1,00

PASSIVOS CONTINGENTES		PROVIDÊNCIAS	
Descrição	Valor	Descrição	Valor
<b>Assistências Diversas</b> Caiamidades públicas que necessitem de assistência emergencial	50.000,00	Abertura de créditos adicionais suplementar com a reserva de contingência	50.000,00
<b>SUBTOTAL</b>	<b>50.000,00</b>	<b>SUBTOTAL</b>	<b>50.000,00</b>
DEMAIS RISCOS FISCAIS PASSIVOS		PROVIDÊNCIAS	
Descrição	Valor	Descrição	Valor
<b>SUBTOTAL</b>	<b>0,00</b>	<b>SUBTOTAL</b>	<b>0,00</b>
<b>TOTAL</b>	<b>50.000,00</b>	<b>TOTAL</b>	<b>50.000,00</b>

